


**Einwohnergemeinde Häutligen**  
**Häutligen**

[www.haeutligen.ch](http://www.haeutligen.ch)



# Rechnung 2016

---

Gemeinderat 12.04.2017

---

Gemeindeversammlung 09.06.2017

---

## **INHALTSVERZEICHNIS**

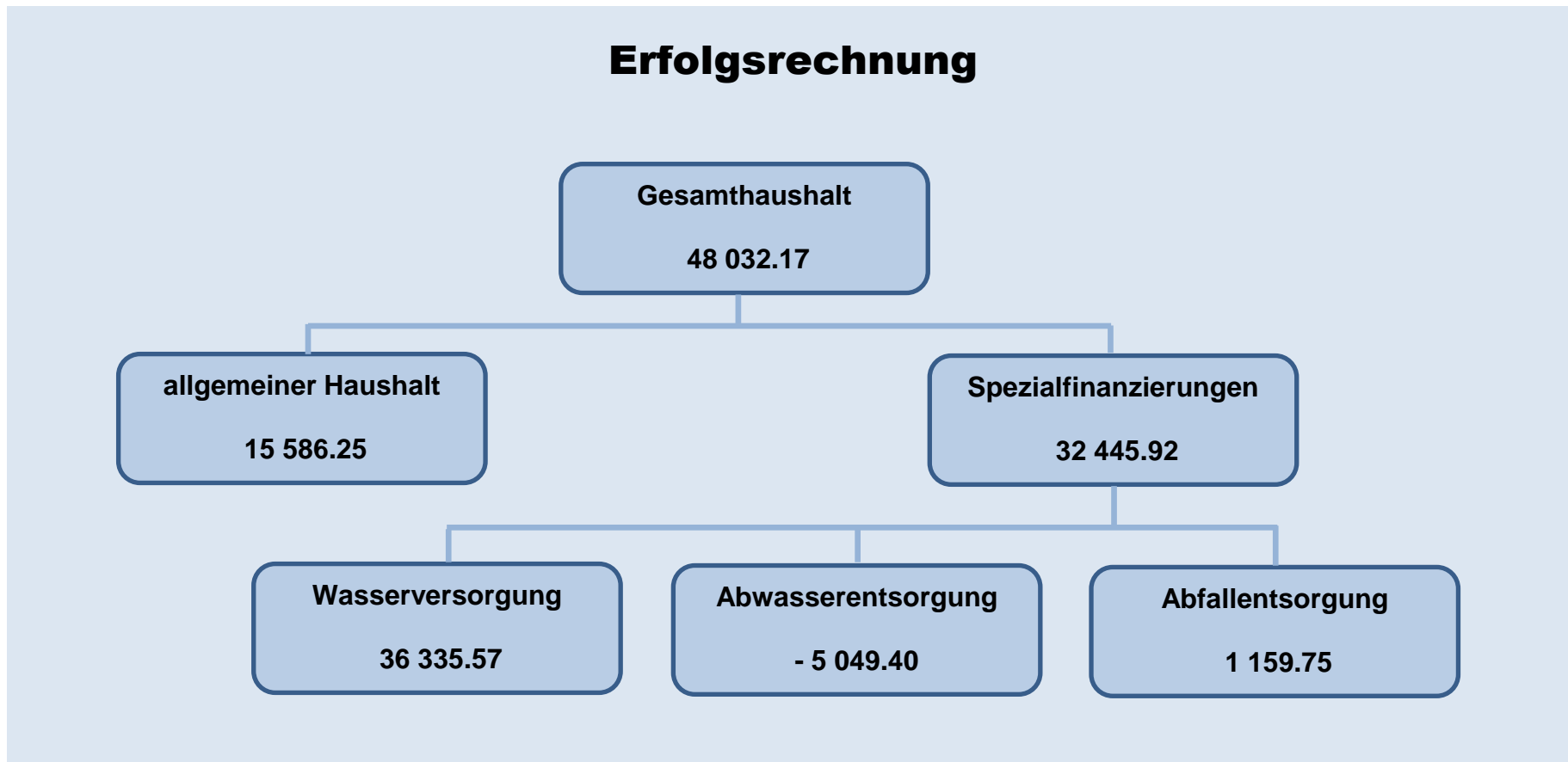
0 AUF EINEN BLICK (Management Summary)	4
1 BERICHTERSTATTUNG	5
1.2 Übersicht Erfolgsrechnung	7
1.3 Bericht Selbstfinanzierungen	8
2 ECKDATEN	9
2.1 Übersicht	9
2.2 Selbstfinanzierung	10
2.3 Gestufte Erfolgsausweise	11
2.3.1 Gesamter Haushalt	11
2.3.2 Allgemeiner Haushalt	12
2.3.3 Wasserversorgung	13
2.3.4 Abwasserentsorgung	14
2.3.5 Abfall	15
3 BILANZ	16
4 FUNKTIONEN	18
4.1 Erfolgsrechnung	18
4.1.1 Kommentar	19
4.2 Investitionsrechnung	21
5 SACHGRUPPEN	22
5.1 Erfolgsrechnung	22
5.2 Investitionsrechnung	23
6 GELDFLUSSRECHNUNG	24
7 FINANZKENNZAHLEN	26
7.1 Gesamthaushalt	26
7.2 Allgemeiner Haushalt	27
7.3 Spezialfinanzierung Wasserversorgung	27
7.4 Spezialfinanzierung Abwasserentsorgung	27

7.5 Spezialfinanzierung Abfall	28
8 ANTRAG DER EXEKUTIVE	29
9 BESTÄTIGUNGSBERICHT	31
10 GENEHMIGUNG DER JAHRESRECHNUNG	33
11 ANHANG	34
11.1 Regelwerk	34
11.2 Grundlagen der Jahresrechnung	35
11.3 Eigenkapitalnachweis	36
11.4 Rückstellungsspiegel	37
11.5 Beteiligungsspiegel	38
11.6 Gewährleistungsspiegel	39
11.7 Anlagespiegel	40
11.8 Kreditkontrolle	43
11.8.1 Verpflichtungskredite für Investitionen	43
11.8.2 Nachkredite	44
11.9 Zusätzliche Angaben	45
12 DETAILS ZUR RECHNUNG	47
12.1 Bilanz	47
12.2 Erfolgsrechnung nach Funktionen	54
12.3 Erfolgsrechnung nach Sachgruppen	75
12.4 Investitionsrechnung nach Funktionen	82
12.5 Investitionsrechnung nach Sachgruppen	84

## 0 AUF EINEN BLICK (Management Summary)

Der Gesamthaushalt schliesst mit einem **Ertragsüberschuss von CHF 48'032.17** ab. Im Allg. Haushalt wird ein Ertragsüberschuss von CHF 15'586.25 ausgewiesen. Die gebührenfinanzierten Spezialfinanzierungen schliessen mit einem Ertragsüberschuss von CHF 32'445.92 ab.

Es wurden **zusätzliche Abschreibungen** (Art. 85 Abs. 3 und 4 und Anhang 3 GV) über die **finanzpolitische Reserve** (Eigenkapital) im Betrag von CHF 4'192.25 verbucht. Somit betragen die finanzpolitischen Reserven neu CHF 4'192.25.



## Zusammenfassung nach Tätigkeit

Total Geldfluss aus betrieblicher Tätigkeit	CHF	89 055.82
Total Geldfluss aus Investitionstätigkeit	CHF	-2 852.10
Total Geldfluss aus Finanzierungstätigkeit	CHF	-48 640.70
<b>Total Geldfluss Gesamthaushalt</b>	<b>CHF</b>	<b>37 563.02</b>

# 1 BERICHTERSTATTUNG

## Allgemeines

Die Jahresrechnung 2016 wurde nach dem neuen Rechnungslegungsmodell HRM2, gemäss Art. 70 Gemeindegesetz (GG, [BSG 170.11]), erstellt. Zum Einsatz gelangte das EDV System der Firma NRM AG.

## Erfolgsrechnung

### Ergebnis Gesamthaushalt

Der Gesamthaushalt schliesst mit einem **Ertragsüberschuss von CHF 48'032.17** ab. Budgetiert wurde ein Ertragsüberschuss von CHF 33'425. Die Besserstellung gegenüber dem Budget 2016 beträgt CHF 14'607.

### Ergebnis Allgemeiner Haushalt

Der Allgemeine Haushalt schliesst mit einem **Ertragsüberschuss von CHF 15'586.25** ab. Budgetiert wurde ein Ertragsüberschuss von CHF 7'500. Die Besserstellung gegenüber dem Budget 2016 beträgt CHF 8'086.

## Spezialfinanzierungen (gebührenfinanzierte Bereiche gem. Art. 30 Bst. B FHDV)

### SF Wasserversorgung

Die Wasserversorgung (Funktion 7101) schliesst mit einem **Ertragsüberschuss von CHF 36'335.57** ab. Budgetiert wurde ein solcher von CHF 32'935. Die Besserstellung gegenüber dem Budget 2016 beträgt CHF 3'400.

### SF Abwasserentsorgung

Die Abwasserentsorgung (Funktion 7201) schliesst mit einem **Aufwandüberschuss von CHF 5'049.40** ab. Budgetiert wurde ein Aufwandüberschuss von CHF 5'520. Die Besserstellung gegenüber dem Budget 2016 beträgt CHF 471.

### SF Abfallbeseitigung

Die Abfallbeseitigung (Funktion 7301) schliesst mit einem **Ertragsüberschuss von CHF 1'159.75** ab. Budgetiert wurde ein Ertragsüberschuss von CHF 1'490. Die Besserstellung gegenüber dem Budget 2016 beträgt CHF 2'650.

### **Aktivierungsgrenze**

Der Gemeinderat belastet einzelne Investitionen unter **CHF 25'000.00** (maximal bis zur Aktivierungsgrenze von CHF 25'000 gemäss Art. 79 a GV) der Erfolgsrechnung. Er verfolgt dabei eine konstante Praxis.

### **Nettoinvestitionen**

In der sind Nettoinvestition 4'192.25 für die laufende Teilrevision der Ortsplanung angefallen.

### **Bilanz**

Das Finanzvermögen hat um CHF 989'160 zugenommen. Das Verwaltungsvermögen hat sich um CHF 4'192.25 erhöht.

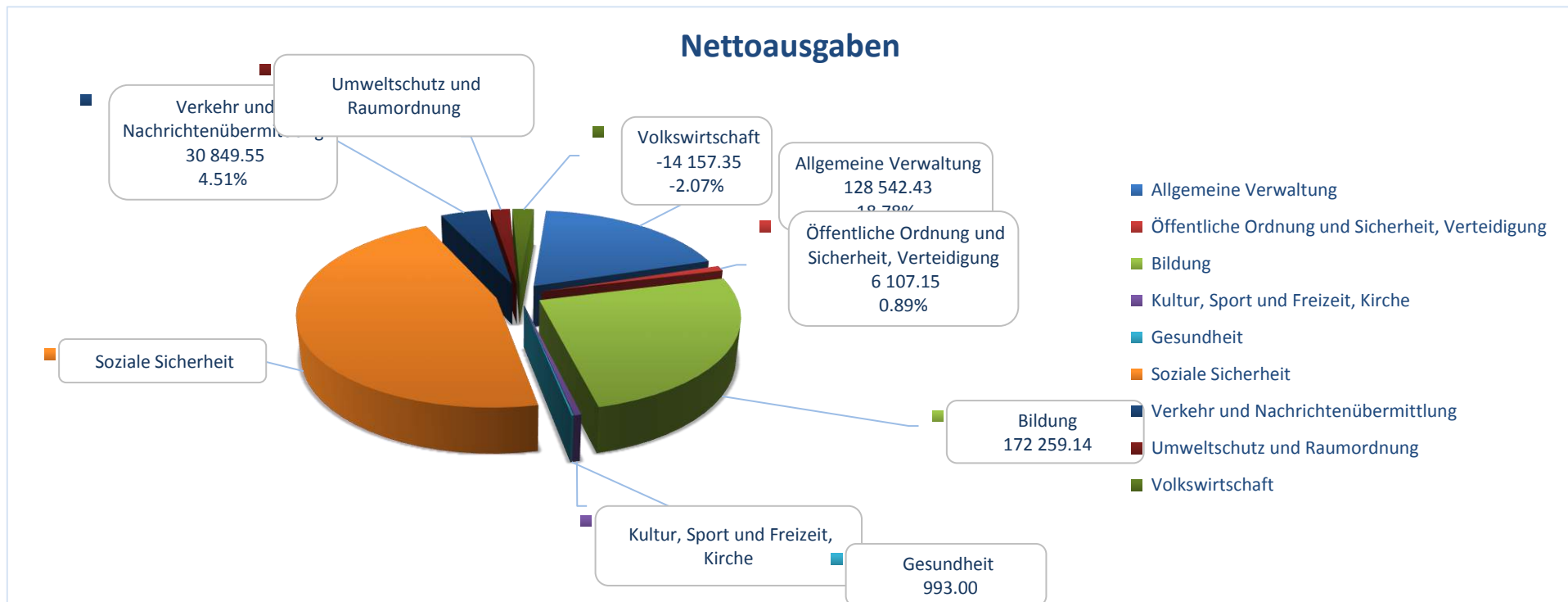
Das Fremdkapital hat sich um CHF 165'118.35 reduziert, dies v. a. durch die Rückzahlung des kfr. Darlehens von CHF 200'000.

Das Eigenkapital hat um CHF 1'158'471 zugenommen. Zu diese Zunahme führte v. a. die Neubewertungsreserve im Betrag von CHF 1'052'149.30.

### **Nachkredite**

Total > CHF 2'000.00	Fr.	227 929.30
davon gebunden	Fr.	64 371.65
GR Kompetenz	Fr.	31 420.80
von GV zu beschliessen	Fr.	132 136.85

## 1.2 Übersicht Erfolgsrechnung



### 1.3 Bericht Selbstfinanzierung

#### Spezialfinanzierungen (gebührenfinanzierte Bereiche)

(Art. 30 Bst. b FHDV)

#### SF Wasserversorgung

	<u>Rechnungsjahr</u>	<u>Budget</u>
Erfolg	36 335.57	32 935.00
Verwaltungsvermögen	-	
Bestand Werterhalt	127 844.00	
Bestand SF	564 043.87	

#### SF Abwasserentsorgung

	<u>Rechnungsjahr</u>	<u>Budget</u>
Erfolg	-5 049.40	-5 520.00
Verwaltungsvermögen	-	
Bestand Werterhalt	351 116.85	
Bestand SF	95 495.40	

#### SF Abfall

	<u>Rechnungsjahr</u>	<u>Budget</u>
Erfolg	1 159.75	-1 490.00
Verwaltungsvermögen		
Bestand Werterhalt	-	
Bestand SF	26 749.35	



## 2 ECKDATEN

### 2.1 ÜBERSICHT

	Jahresrechnung 2016	Budget 2016	Jahresrechnung 2015
Jahresergebnis ER Gesamthaushalt	48 032.17	33 425.00	448 404.53
Jahresergebnis ER Allgemeiner Haushalt	15 586.25	7 500.00	422 082.78
Jahresergebnis gesetzliche Spezialfinanzierungen	32 445.92	25 925.00	26 321.75
Steuerertrag natürliche Personen	490 722.92	319 600.00	463 157.85
Steuerertrag juristische Personen	3 202.80	2 250.00	1 252.30
Liegenschaftssteuer	43 051.55	40 000.00	38 420.90
Nettoinvestitionen	4 192.25	-	-
Bestand Finanzvermögen	4 772 380.60		3 783 219.88
Bestand Verwaltungsvermögen Gesamthaushalt	22 692.25		18 500.00
Bestand Verwaltungsvermögen Allgemeiner Haushalt	22 692.25		18 500.00
Bestand Verwaltungsvermögen Spezialfinanzierungen	-		-
Fremdkapital	1 240 497.15		1 405 615.50
Eigenkapital	3 554 575.70		2 396 104.38

## 2.2 SELBSTFINANZIERUNG

		Jahresrechnung 2016	Budget 2016	Jahresrechnung 2015
Ergebnis Gesamthaushalt	90	48 032.17	33 425	448 404.53
Abschreibung Verwaltungsvermögen	33 +	-	-	25 796.20
Einlagen in Fonds und Spezialfinanzierungen	35 +	52 884.00	32 275	34 714.05
Entnahmen aus Fonds und Spezialfinanzierungen	45 -	-8 109.40	-15 000	-11 450.65
Wertberichtigung Darlehen Verwaltungsvermögen	364 +	-	-	-
Wertberichtigung Beteiligungen Verwaltungsvermögen	365 +	-	-	-
Abschreibungen Investitionsbeiträge	366 +	-	-	-
Zusätzliche Abschreibungen	383 +	-	-	233 169.45
Einlagen in das Eigenkapital	389 +	44 040.25	25 000	21 916.40
Entnahmen aus dem Eigenkapital	489 -	-27 875.00	-27 875	-
<b>Selbstfinanzierung</b>		<b>108 972.02</b>	<b>47 825</b>	<b>752 549.98</b>
<b>Nettoinvestitionen</b>				
Investitionsausgaben	5	4 192.25	-	-
Investitionseinnahmen	6	-	-	-
<b>Nettoinvestitionen</b>		<b>4 192.25</b>	<b>-</b>	<b>-</b>

## 2.3 Gestufter Erfolgsausweis

### 2.3.1 Gesamter Haushalt

#### Erfolgsrechnung Gesamthaushalt

Sachgruppen, 1.1.2016 bis 31.12.2016

Häutligen		Jahresrechnung 2016	Budget 2016	Jahresrechnung 2015
	<b>Betrieblicher Aufwand</b>			
30	Personalaufwand	122 063.05	122 265	136 021.55
31	Sach- und übriger Betriebsaufwand	163 468.02	172 350	192 468.62
33	Abschreibungen Verwaltungsvermögen			25 796.20
35	Einlagen in Fonds und Spezialfinanzierungen	52 884.00	32 275	34 714.05
36	Transferaufwand	661 508.40	518 013	522 166.65
39	Interne Verrechnungen	15 308.00	27 300	15 271.80
	<b>Total betrieblicher Aufwand</b>	<b>1 015 231.47</b>	<b>872 203</b>	<b>926 438.87</b>
	<b>Betrieblicher Ertrag</b>			
40	Fiskalertrag	555 463.22	367 800	514 680.65
41	Regalien und Konzessionen	13 082.00	12 000	15 547.00
42	Entgelte	200 007.17	153 005	232 786.55
45	Entnahmen aus Fonds und Spezialfinanzierungen	8 109.40	15 000	11 450.65
46	Transferertrag	149 608.70	206 338	159 414.95
49	Interne Verrechnungen	15 308.00	27 300	17 671.80
	<b>Total betrieblicher Ertrag</b>	<b>941 578.49</b>	<b>781 443</b>	<b>951 551.60</b>
	<b>Ergebnis aus betrieblicher Tätigkeit</b>	<b>- 73 652.98</b>	<b>- 90 760</b>	<b>25 112.73</b>
34	Finanzaufwand	37 989.05	46 370	47 707.50
44	Finanzertrag	175 839.45	167 680	726 085.15
	<b>Ergebnis aus Finanzierung</b>	<b>137 850.40</b>	<b>121 310</b>	<b>678 377.65</b>
	<b>Operatives Ergebnis</b>	<b>64 197.42</b>	<b>30 550</b>	<b>703 490.38</b>
38	Ausserordentlicher Aufwand	44 040.25	25 000	255 085.85
48	Ausserordentlicher Ertrag	27 875.00	27 875	
	<b>Ausserordentliches Ergebnis</b>	<b>- 16 165.25</b>	<b>2 875</b>	<b>- 255 085.85</b>
	<b>Jahresergebnis Erfolgsrechnung</b>	<b>48 032.17</b>	<b>33 425</b>	<b>448 404.53</b>

## 2.3.2 Allgemeiner Haushalt

### Erfolgsrechnung allgemeiner Haushalt

Sachgruppen, 1.1.2016 bis 31.12.2016

Häutligen

		Jahresrechnung 2016	Budget 2016	Jahresrechnung 2015
	<b>Betrieblicher Aufwand</b>			
30	Personalaufwand	119 941.05	118 985	133 459.30
31	Sach- und übriger Betriebsaufwand	150 564.14	150 270	167 668.57
33	Abschreibungen Verwaltungsvermögen			25 796.20
35	Einlagen in Fonds und Spezialfinanzierungen	2 650.00		2 650.05
36	Transferaufwand	606 353.65	465 488	465 037.80
39	Interne Verrechnungen	15 308.00	27 300	15 271.80
	<b>Total betrieblicher Aufwand</b>	<b>894 816.84</b>	<b>762 043</b>	<b>809 883.72</b>
	<b>Betrieblicher Ertrag</b>			
40	Fiskalertrag	555 463.22	367 800	514 680.65
41	Regalien und Konzessionen	13 082.00	12 000	15 547.00
42	Entgelte	76 883.52	47 955	97 629.75
45	Entnahmen aus Fonds und Spezialfinanzierungen	8 109.40	15 000	11 450.65
46	Transferertrag	148 663.30	203 738	158 657.35
49	Interne Verrechnungen	15 308.00	27 300	17 671.80
	<b>Total betrieblicher Ertrag</b>	<b>817 509.44</b>	<b>673 793</b>	<b>815 637.20</b>
	<b>Ergebnis aus betrieblicher Tätigkeit</b>	<b>- 77 307.40</b>	<b>- 88 250</b>	<b>5 753.48</b>
34	Finanzaufwand	37 989.05	46 370	47 707.50
44	Finanzertrag	174 922.95	167 120	719 122.65
	<b>Ergebnis aus Finanzierung</b>	<b>136 933.90</b>	<b>120 750</b>	<b>671 415.15</b>
	<b>Operatives Ergebnis</b>	<b>59 626.50</b>	<b>32 500</b>	<b>677 168.63</b>
38	Ausserordentlicher Aufwand	44 040.25	25 000	255 085.85
48	Ausserordentlicher Ertrag			
	<b>Ausserordentliches Ergebnis</b>	<b>- 44 040.25</b>	<b>- 25 000</b>	<b>- 255 085.85</b>
	<b>Jahresergebnis Erfolgsrechnung</b>	<b>15 586.25</b>	<b>7 500</b>	<b>422 082.78</b>

## 2.3.3 Wasserversorgung

### Erfolgsrechnung Wasserversorgung

Sachgruppen, 1.1.2016 bis 31.12.2016

Häutligen

		Jahresrechnung 2016	Budget 2016	Jahresrechnung 2015
	<b>Betrieblicher Aufwand</b>			
30	Personalaufwand	614.00	1 350	810.00
31	Sach- und übriger Betriebsaufwand	3 613.43	3 450	13 071.10
35	Einlagen in Fonds und Spezialfinanzierungen	13 765.00	4 875	4 875.00
36	Transferaufwand	27 859.00	29 325	33 746.60
	<b>Total betrieblicher Aufwand</b>	<b>45 851.43</b>	<b>39 000</b>	<b>52 502.70</b>
	<b>Betrieblicher Ertrag</b>			
42	Entgelte	53 182.00	41 800	52 815.15
45	Entnahmen aus Fonds und Spezialfinanzierungen			
46	Transferertrag	280.00	1 750	264.15
	<b>Total betrieblicher Ertrag</b>	<b>53 462.00</b>	<b>43 550</b>	<b>53 079.30</b>
	<b>Ergebnis aus betrieblicher Tätigkeit</b>	<b>7 610.57</b>	<b>4 550</b>	<b>576.60</b>
34	Finanzaufwand			
44	Finanzertrag	850.00	510	6 896.00
	<b>Ergebnis aus Finanzierung</b>	<b>850.00</b>	<b>510</b>	<b>6 896.00</b>
	<b>Operatives Ergebnis</b>	<b>8 460.57</b>	<b>5 060</b>	<b>7 472.60</b>
38	Ausserordentlicher Aufwand			
48	Ausserordentlicher Ertrag	27 875.00	27 875	
	<b>Ausserordentliches Ergebnis</b>	<b>27 875.00</b>	<b>27 875</b>	
	<b>Jahresergebnis Erfolgsrechnung</b>	<b>36 335.57</b>	<b>32 935</b>	<b>7 472.60</b>

## 2.3.4 Abwasserentsorgung

### Erfolgsrechnung Abwasserentsorgung

Sachgruppen, 1.1.2016 bis 31.12.2016

Häutligen	Jahresrechnung 2016	Budget 2016	Jahresrechnung 2015
	<b>Betrieblicher Aufwand</b>		
30	Personalaufwand	100	
31	Sach- und übriger Betriebsaufwand	6 820	220.85
35	Einlagen in Fonds und Spezialfinanzierungen	27 400	27 189.00
36	Transferaufwand	12 200	14 216.55
39	Interne Verrechnungen		
	<b>Total betrieblicher Aufwand</b>	<b>46 520</b>	<b>41 626.40</b>
	<b>Betrieblicher Ertrag</b>		
42	Entgelte	40 200	56 873.40
45	Entnahmen aus Fonds und Spezialfinanzierungen		
46	Transferertrag	800	465.35
49	Interne Verrechnungen		
	<b>Total betrieblicher Ertrag</b>	<b>41 000</b>	<b>57 338.75</b>
	<b>Ergebnis aus betrieblicher Tätigkeit</b>	<b>- 5 520</b>	<b>15 712.35</b>
34	Finanzaufwand		
44	Finanzertrag		
	<b>Ergebnis aus Finanzierung</b>		
	<b>Operatives Ergebnis</b>	<b>- 5 520</b>	<b>15 712.35</b>
38	Ausserordentlicher Aufwand		
48	Ausserordentlicher Ertrag		
	<b>Ausserordentliches Ergebnis</b>		
	<b>Jahresergebnis Erfolgsrechnung</b>	<b>- 5 049.40</b>	<b>15 712.35</b>

## 2.3.5 Abfall

### Erfolgsrechnung Abfallentsorgung

Sachgruppen, 1.1.2016 bis 31.12.2016

Häutligen

		Jahresrechnung 2016	Budget 2016	Jahresrechnung 2015
	<b>Betrieblicher Aufwand</b>			
30	Personalaufwand	1 508.00	1 830	1 752.25
31	Sach- und übriger Betriebsaufwand	9 054.45	11 810	11 508.10
35	Einlagen in Fonds und Spezialfinanzierungen			
36	Transferaufwand	12 692.35	11 000	9 165.70
39	Interne Verrechnungen			
	<b>Total betrieblicher Aufwand</b>	<b>23 254.80</b>	<b>24 640</b>	<b>22 426.05</b>
	<b>Betrieblicher Ertrag</b>			
42	Entgelte	24 201.65	23 050	25 468.25
45	Entnahmen aus Fonds und Spezialfinanzierungen			
46	Transferertrag	146.40	50	28.10
49	Interne Verrechnungen			
	<b>Total betrieblicher Ertrag</b>	<b>24 348.05</b>	<b>23 100</b>	<b>25 496.35</b>
	<b>Ergebnis aus betrieblicher Tätigkeit</b>	<b>1 093.25</b>	<b>- 1 540</b>	<b>3 070.30</b>
34	Finanzaufwand			
44	Finanzertrag	66.50	50	66.50
	<b>Ergebnis aus Finanzierung</b>	<b>66.50</b>	<b>50</b>	<b>66.50</b>
	<b>Operatives Ergebnis</b>	<b>1 159.75</b>	<b>- 1 490</b>	<b>3 136.80</b>
38	Ausserordentlicher Aufwand			
48	Ausserordentlicher Ertrag			
	<b>Ausserordentliches Ergebnis</b>			
	<b>Jahresergebnis Erfolgsrechnung</b>	<b>1 159.75</b>	<b>- 1 490</b>	<b>3 136.80</b>

### 3 BILANZ

AKTIVEN	Rechnung 2016	Rechnung 2015
<b>FINANZVERMÖGEN</b>		
100 Flüssige Mittel und kurzfristige Geldanlagen	1 270 054.90	1 432 491.88
101 Forderungen	266 802.30	189 928.40
102 Kurzfristige Finanzanlagen	-	-
104 Aktive Rechnungsabgrenzungen	63 430.30	48 218.60
106 Vorräte und angefangene Arbeiten	3 679.10	5 316.30
107 Finanzanlagen	39 400.00	2 000.00
108 Sachanlagen Finanzvermögen	3 129 014.00	2 105 264.70
109 Forderungen gegenüber Spezialfinanzierungen und Fonds im FK	-	-
<b>TOTAL FINANZVERMÖGEN</b>	<b>4 772 380.60</b>	<b>3 783 219.88</b>
<b>VERWALTUNGSVERMÖGEN</b>		
140 Sachanlagen Verwaltungsvermögen	-	-
142 Immaterielle Anlagen	4 192.25	-
144 Darlehen	-	-
145 Beteiligungen, Grundkapitalien	18 500.00	18 500.00
146 Investitionsbeiträge	-	-
148 Kumulierte zusätzliche Abschreibungen	-	-
<b>TOTAL VERWALTUNGSVERMÖGEN</b>	<b>22 692.25</b>	<b>18 500.00</b>
<b>AKTIVEN</b>	<b>4 795 072.85</b>	<b>3 801 719.88</b>



PASSIVEN	Rechnung 2016	Rechnung 2015
<b>FREMDKAPITAL</b>		
<b>Kurzfristiges Fremdkapital</b>		
200 Laufende Verbindlichkeiten	63 122.50	132 443.80
201 Kurzfristige Finanzverbindlichkeiten	-	200 000.00
204 Passive Rechnungsabrenzungen	46 562.00	23 718.35
205 Kurzfristige Rückstellungen	130 000.00	-
<b>Total kurzfristiges Fremdkapital</b>	<b>239 684.50</b>	<b>356 162.15</b>
<b>Langfristiges Fremdkapital</b>		
206 Langfristige Finanzverbindlichkeiten	950 000.00	1000 000.00
208 Langfristige Rückstellungen	-	-
209 Verbindlichkeiten gegenüber Spezialfinanzierungen und Fonds im FK	50 812.65	49 453.35
<b>Total langfristiges Fremdkapital</b>	<b>1 000 812.65</b>	<b>1 049 453.35</b>
<b>TOTAL FREMDKAPITAL</b>	<b>1 240 497.15</b>	<b>1 405 615.50</b>
<b>EIGENKAPITAL</b>		
290 Verpflichtungen/Vorschüsse gegenüber Spezialfinanzierungen	686 288.62	681 717.70
292 Rücklagen der Globalbudgetbereiche	-	-
293 Vorfinanzierungen	813 500.25	731 527.65
294 Reserven	4 192.25	-
296 Neubewertungsreserve Finanzvermögen	1 052 149.30	-
299 Bilanzüberschuss/-fehlbeträge	998 445.28	982 859.03
<b>TOTAL EIGENKAPITAL</b>	<b>3 554 575.70</b>	<b>2 396 104.38</b>
<b>PASSIVEN</b>	<b>4 795 072.85</b>	<b>3 801 719.88</b>

# 4 FUNKTIONEN

## 4.1 Erfolgsrechnung

### Erfolgsrechnung Zusammenzug

Funktionale Gliederung 1.1.2016 bis 31.12.2016

Häutligen		Jahresrechnung 2016		Budget 2016		Jahresrechnung 2015	
		Aufwand	Ertrag	Aufwand	Ertrag	Aufwand	Ertrag
	<b>Total</b>	<b>1 150 342.34</b>	<b>1 150 342.34</b>	<b>984 008</b>	<b>984 008</b>	<b>1 677 636.75</b>	<b>1 677 636.75</b>
	Nettoergebnis						
<b>0</b>	<b>Allgemeine Verwaltung</b>	<b>142 751.25</b>	<b>14 208.82</b>	<b>133 255</b>	<b>14 260</b>	<b>148 163.07</b>	<b>15 115.85</b>
	Nettoergebnis		128 542.43		118 995		133 047.22
<b>1</b>	<b>Öffentliche Ordnung und Sicherheit, Verteidigung</b>	<b>48 353.40</b>	<b>42 246.25</b>	<b>25 900</b>	<b>18 200</b>	<b>50 389.15</b>	<b>56 933.55</b>
	Nettoergebnis		6 107.15		7 700	6 544.40	
<b>2</b>	<b>Bildung</b>	<b>264 800.69</b>	<b>92 541.55</b>	<b>257 160</b>	<b>95 100</b>	<b>271 222.60</b>	<b>82 709.95</b>
	Nettoergebnis		172 259.14		162 060		188 512.65
<b>3</b>	<b>Kultur, Sport und Freizeit, Kirche</b>	<b>4 092.50</b>	<b>747.00</b>	<b>5 353</b>	<b>800</b>	<b>2 168.00</b>	<b>484.00</b>
	Nettoergebnis		3 345.50		4 553		1 684.00
<b>4</b>	<b>Gesundheit</b>	<b>993.00</b>	<b>0.00</b>	<b>1 430</b>		<b>1 107.00</b>	<b>0.00</b>
	Nettoergebnis		993.00		1 430		1 107.00
<b>5</b>	<b>Soziale Sicherheit</b>	<b>315 925.85</b>	<b>286.60</b>	<b>187 890</b>	<b>250</b>	<b>182 585.90</b>	<b>328.00</b>
	Nettoergebnis		315 639.25		187 640		182 257.90
<b>6</b>	<b>Verkehr und Nachrichtenübermittlung</b>	<b>35 419.15</b>	<b>4 569.60</b>	<b>46 420</b>	<b>4 080</b>	<b>44 131.65</b>	<b>5 001.85</b>
	Nettoergebnis		30 849.55		42 340		39 129.80
<b>7</b>	<b>Umweltschutz und Raumordnung</b>	<b>171 798.85</b>	<b>159 129.95</b>	<b>164 280</b>	<b>144 150</b>	<b>155 724.10</b>	<b>143 776.90</b>
	Nettoergebnis		12 668.90		20 130		11 947.20
<b>8</b>	<b>Volkswirtschaft</b>	<b>2 778.05</b>	<b>16 935.40</b>	<b>5 450</b>	<b>16 000</b>	<b>6 214.70</b>	<b>19 438.75</b>
	Nettoergebnis	14 157.35		10 550		13 224.05	
<b>9</b>	<b>Finanzen und Steuern</b>	<b>163 429.60</b>	<b>819 677.17</b>	<b>156 870</b>	<b>691 168</b>	<b>815 930.58</b>	<b>1 353 847.90</b>
	Nettoergebnis	656 247.57		534 298		537 917.32	

#### 4.1.1 Kommentar

Betrag ab:  
5 000.00

#### 0 Allgemeine Verwaltung

	Jahresrechnung 2016		Budget 2016		Jahresrechnung 2015	
	Aufwand	Ertrag	Aufwand	Ertrag	Aufwand	Ertrag
Nettoergebnis	142 751.25	14 208.82 128 542.43	133 255.00	14 260.00 118 995.00	148 163.07	15 115.85 133 047.22
<b>Funktion</b>	<b>Kommentar</b>					<b>Betrag</b>
0220.3132.01	Externe Beratung im Bauwesen (mehr Bautätigkeit als erwartet) führten zu höheren Kosten.					-7 896.25

#### 1 Öffentliche Ordnung und Sicherheit, Verteidigung

	Jahresrechnung 2016		Budget 2016		Jahresrechnung 2015	
	Aufwand	Ertrag	Aufwand	Ertrag	Aufwand	Ertrag
Nettoergebnis	48 353.40	42 246.25 6 107.15	25 900.00	18 200.00 7 700.00	50 389.15 6 544.40	56 933.55
<b>Funktion</b>	<b>Kommentar</b>					<b>Betrag</b>
1400.3102.00	Baugesuche verursachten entsprechende Baupublikationen.					-5 953.30
1400.3130.00	Gebühren für Fach- und Amtsberichte verursachten höhere Kosten als im Budget angenommen.					-5 513.70

#### 2 Bildung

	Jahresrechnung 2016		Budget 2016		Jahresrechnung 2015	
	Aufwand	Ertrag	Aufwand	Ertrag	Aufwand	Ertrag
Nettoergebnis	264 800.69	92 541.55 172 259.14	257 160.00	95 100.00 162 060.00	271 222.60	82 709.95 188 512.65
<b>Funktion</b>	<b>Kommentar</b>					<b>Betrag</b>
2110.3612.00	Höhere Entschädigungen an Gemeinden (Schulgelder Kindergarten).					-5 331.75
2120.3611.00	Lastenausgleich Lehrergehälter Primarstufe höher als budgetiert.					-12 903.75

#### 3 Kultur, Sport, Freizeit, Kirche

	Jahresrechnung 2016		Budget 2016		Jahresrechnung 2015	
	Aufwand	Ertrag	Aufwand	Ertrag	Aufwand	Ertrag
Nettoergebnis	4 092.50	747.00 3 345.50	5 353.00	800.00 4 553.00	2 168.00	484.00 1 684.00
<b>Funktion</b>	<b>Kommentar</b>					<b>Betrag</b>

#### 4 Gesundheit

	Jahresrechnung 2016		Budget 2016		Jahresrechnung 2015	
	Aufwand	Ertrag	Aufwand	Ertrag	Aufwand	Ertrag
Nettoergebnis	993.00	- 993.00	1 430.00	- 1 430.00	1 107.00	- 1 107.00
<b>Funktion</b>	<b>Kommentar</b>					<b>Betrag</b>

#### 5 Soziale Sicherheit

	Jahresrechnung 2016		Budget 2016		Jahresrechnung 2015	
	Aufwand	Ertrag	Aufwand	Ertrag	Aufwand	Ertrag
Nettoergebnis	315 925.85	286.60	187 890.00	250.00	182 585.90	328.00
		315 639.25		187 640.00		182 257.90

Funktion	Kommentar	Betrag
5790.3611.00	Entschädigungen an Kanton Sozialhilfe, Rückstellung periodengerechte Abgrenzung Kosten 2016.	-132 136.85

## 6 Verkehr

	Jahresrechnung 2016		Budget 2016		Jahresrechnung 2015	
	Aufwand	Ertrag	Aufwand	Ertrag	Aufwand	Ertrag
Nettoergebnis	35 419.15	4 569.60	46 420.00	4 080.00	44 131.65	5 001.85
		30 849.55		42 340.00		39 129.80

Funktion	Kommentar	Betrag
----------	-----------	--------

## 7 Umweltschutz und Raumordnung

	Jahresrechnung 2016		Budget 2016		Jahresrechnung 2015	
	Aufwand	Ertrag	Aufwand	Ertrag	Aufwand	Ertrag
Nettoergebnis	171 798.85	159 129.95	164 280.00	144 150.00	155 724.10	143 776.90
		12 668.90		20 130.00		11 947.20

Funktion	Kommentar	Betrag
7101.3510.50	Einlage SF WE aus Anschlussgebühren Wasser nicht budgetiert.	-8 890.00
7201.3510.50	Einlage SF WE aus Anschlussgebühren Abwasser nicht budgetiert.	-9 280.00

## 8 Volkswirtschaft

	Jahresrechnung 2016		Budget 2016		Jahresrechnung 2015	
	Aufwand	Ertrag	Aufwand	Ertrag	Aufwand	Ertrag
Nettoergebnis	2 778.05	16 935.40	5 450.00	16 000.00	6 214.70	19 438.75
	14 157.35		10 550.00		13 224.05	

Funktion	Kommentar	Betrag
----------	-----------	--------

## 9 Finanzen und Steuern

	Jahresrechnung 2016		Budget 2016		Jahresrechnung 2015	
	Aufwand	Ertrag	Aufwand	Ertrag	Aufwand	Ertrag
Nettoergebnis	163 429.60	819 677.17	156 870.00	691 168.00	815 930.58	1353 847.90
	656 247.57		534 298.00		537 917.32	

Funktion	Kommentar	Betrag
9630.3893.00	Einlage SF WE Liegenschaften Finanzvermögen (höhere Einlage gemäss Beschluss).	-14 848.00
9100	Allgemein Gemeindesteuern	höhere Steuereinnahmen 170 841.00
9101	Sondersteuern	höhere Steuereinnahmen 11 568.00
9102	Liegenschaftssteuern	höhere Steuereinnahmen 2 972.00
9300	Finanz- und Lastenausgleich	Tiefere Zuflüsse -47 213.00
9610	Liegenschaften Finanzvermögen	Tieferer Nettoertrag -4 999.60
9690	Finanzvermögen (Finanzanlagen)	Aufwertung Aktien 9 000.00

## 4.2 Investitionsrechnung

### Investitionsrechnung Zusammenzug

Funktionale Gliederung 1.1.2016 bis 31.12.2016

Häutligen

		Jahresrechnung 2016		Budget 2016		Jahresrechnung 2015	
		Ausgaben	Einnahmen	Ausgaben	Einnahmen	Ausgaben	Einnahmen
	<b>Total</b>	<b>4 192.25</b>	<b>4 192.25</b>			<b>0.00</b>	<b>0.00</b>
	Nettoergebnis						
<b>1</b>	<b>Öffentliche Ordnung und Sicherheit, Verteidigung</b>	<b>0.00</b>	<b>0.00</b>			<b>0.00</b>	<b>0.00</b>
	Nettoergebnis						
<b>7</b>	<b>Umweltschutz und Raumordnung</b>	<b>4 192.25</b>	<b>0.00</b>				<b>0.00</b>
	Nettoergebnis		4 192.25				
<b>9</b>	<b>Finanzen und Steuern</b>	<b>0.00</b>	<b>4 192.25</b>				<b>0.00</b>
	Nettoergebnis	4 192.25					

# 5 SACHGRUPPEN

## 5.1 Erfolgsrechnung

	Rechnung 2016		Budget 2016		Rechnung 2015	
	Aufwand	Ertrag	Aufwand	Ertrag	Aufwand	Ertrag
<b>AUFWAND</b>						
30 Personalaufwand	122 063.05	-	122 265.00	-	136 021.55	-
31 Sach- und übriger Betriebsaufwand	163 468.02	-	172 350.00	-	192 468.62	-
33 Abschreibungen Verwaltungsvermögen	-	-	-	-	25 796.20	-
34 Finanzaufwand	37 989.05	-	46 370.00	-	47 707.50	-
35 Einlagen in Fonds und Spezialfinanzierungen	52 884.00	-	32 275.00	-	34 714.05	-
36 Transferaufwand	661 508.40	-	518 013.00	-	522 166.65	-
37 Durchlaufende Beiträge	-	-	-	-	-	-
38 Ausserordentlicher Aufwand	44 040.25	-	25 000.00	-	255 085.85	-
39 Interne Verrechnungen	15 308.00	-	27 300.00	-	15 271.80	-
<b>3 TOTAL AUFWAND</b>	<b>1 097 260.77</b>	<b>-</b>	<b>943 573.00</b>	<b>-</b>	<b>1 229 232.22</b>	<b>-</b>
<b>ERTRAG</b>						
40 Fiskalertrag	-	555 463.22	-	367 800.00	-	514 680.65
41 Regalien und Konzessionen	-	13 082.00	-	12 000.00	-	15 547.00
42 Entgelte	-	200 007.17	-	153 005.00	-	232 786.55
43 Verschiedene Erträge	-	-	-	-	-	-
44 Finanzertrag	-	175 839.45	-	167 680.00	-	726 085.15
45 Entnahmen aus Fonds und Spezialfinanzierungen	-	8 109.40	-	15 000.00	-	11 450.65
46 Transferertrag	-	149 608.70	-	206 338.00	-	159 414.95
47 Durchlaufende Beiträge	-	-	-	-	-	-
48 Ausserordentlicher Ertrag	-	27 875.00	-	27 875.00	-	-
49 Interne Verrechnungen	-	15 308.00	-	27 300.00	-	17 671.80
<b>4 TOTAL ERTRAG</b>	<b>-</b>	<b>1 145 292.94</b>	<b>-</b>	<b>976 998.00</b>	<b>-</b>	<b>1 677 636.75</b>
<b>ABSCHLUSS</b>						
90 Abschluss Erfolgsrechnung	53 081.57	5 049.40	40 435.00	7 010.00	448 404.53	-
<b>9 ABSCHLUSSKONTEN</b>	<b>53 081.57</b>	<b>5 049.40</b>	<b>40 435.00</b>	<b>7 010.00</b>	<b>448 404.53</b>	<b>-</b>
	<b>1 150 342.34</b>	<b>1 150 342.34</b>	<b>984 008.00</b>	<b>984 008.00</b>	<b>1 677 636.75</b>	<b>1 677 636.75</b>

## 5.2 Investitionsrechnung

	Jahresrechnung 2016		Budget 2016		Jahresrechnung 2015	
	Ausgaben	Einnahmen	Ausgaben	Einnahmen	Ausgaben	Einnahmen
<b>AUSGABEN</b>						
50 Sachanlagen	-	-	-	-	-	-
51 Investitionen auf Rechnung Dritter	-	-	-	-	-	-
52 Immaterielle Anlagen	4 192.25	-	-	-	-	-
54 Darlehen	-	-	-	-	-	-
55 Beteiligungen und Grundkapitalien	-	-	-	-	-	-
56 Eigene Investitionsbeiträge	-	-	-	-	-	-
57 Durchlaufende Investitionsbeiträge	-	-	-	-	-	-
<b>5 TOTAL AUSGABEN</b>	<b>4 192.25</b>	<b>-</b>	<b>-</b>	<b>-</b>	<b>-</b>	<b>-</b>
<b>EINNAHMEN</b>						
60 Übertrag von Sachanlagen in das Finanzvermögen	-	-	-	-	-	-
61 Rückerstattungen	-	-	-	-	-	-
62 Abgang immaterielle Anlagen	-	-	-	-	-	-
63 Investitionsbeiträge für eigene Rechnung	-	-	-	-	-	-
64 Rückzahlung von Darlehen	-	-	-	-	-	-
65 Übertrag von Beteiligungen	-	-	-	-	-	-
66 Rückzahlung eigener Investitionsbeiträge	-	-	-	-	-	-
67 Durchlaufende Investitionsbeiträge	-	-	-	-	-	-
<b>6 TOTAL EINNAHMEN</b>	<b>-</b>	<b>-</b>	<b>-</b>	<b>-</b>	<b>-</b>	<b>-</b>
59 Übertrag an Bilanz	-	-	-	-	-	-
69 Übertrag an Bilanz	-	4 192.25	-	-	-	-
Nettoinvestitionen	-	4 192.25	-	-	-	-

## 6. Geldflussrechnung

### Häutligen

	CHF	CHF
<b>Bezeichnung</b>	<b>2 016.00</b>	<b>2 015.00</b>
<b>Geldfluss aus betrieblicher Tätigkeit</b>		
Ertragsüberschuss / (-) Aufwandüberschuss	48 032.17	
Einlagen in das Eigenkapital	44 040.25	
(-) Entnahmen aus dem Eigenkapital	-27 875.00	
(-) Wertberichtigungen Anlagen FV / Wertberichtigungen Anlagen FV	-9 000.00	
(-) Zunahme/Abnahme Forderungen	-76 873.90	
Abnahme/(-) Zunahme Vorräte	1 637.20	
(-) Zunahme/Abnahme aktive Rechnungsabgrenzungen	-15 211.70	
(-) Abnahme/Zunahme Laufende Verbindlichkeiten	-70 661.45	
Zunahme/(-) Abnahme kurzfr. Rückstellungen	130 000.00	
Zunahme/(-) Abnahme passive Rechnungsabgrenzungen	22 843.65	
Zunahme/(-) Abnahme übrige Spezialfinanzierungen	42 124.60	
<b>Geldfluss aus betrieblicher Tätigkeit Einwohnergemeinde Gesamthaushalt</b>	<b>89 055.82</b>	
<b>Total Geldfluss aus betrieblicher Tätigkeit</b>	<b>89 055.82</b>	
<b>Geldfluss aus Investitionstätigkeit</b>		
Zahlungen für Nettoinv. Sachanlagen + Immat. Anlagen+ Investitionsbeiträge VV	-2 852.10	
<b>Total Geldfluss aus Investitionstätigkeit</b>	<b>-2 852.10</b>	



**Geldfluss aus Finanzierungstätigkeit**

(-) Rückzahlung langfristige Finanzverbindlichkeiten -50 000.00

Zunahme/(-) Abnahme Stiftungen, Legate, Zuwendungen im FK sowie Fonds im FK 1 359.30

**Geldfluss aus Finanzierungstätigkeit Einwohnergemeinde (Gesamthaushalt) -48 640.70**

**Total Geldfluss (alle) 37 563.02**

Bestand Flüssige Mittel und kurzfristige Geldanlagen 1.1. 1 232 491.88

**Bestand Flüssige Mittel und kurzfristige Geldanlagen 31.12. 1 270 054.90**

*Kontrollrechnung: Differenz -*

## 7. Finanzkennzahlen

### 7.1. Gesamthaushalt

Kennzahl	2016	2015	2014	2013	2012	Ø 5 Jahre	Kommentar/Interpretation
Nettoverschuldungsquotient	-607.5%					-607.5%	<b>Nettoschulden in % des Fiskalertrages (inkl. Finanzausgleich).</b> Diese Kennzahl gibt an, welcher Anteil der Fiskalerträge, bzw. wieviel Jahrest ranchen erforderlich sind, um die Nettoschulden abzutragen. <b>Richtwert: &lt; 100% gut.</b>
Selbstfinanzierungsgrad	2227.6%					2227.6%	<b>Selbstfinanzierung in % der Nettoinvestitionen.</b> Der Selbstfinanzierungsgrad gibt Antwort auf die Frage, wie weit die Investitionen aus selbst erarbeiteten Mitteln bezahlt werden können. <b>Richtwert: &gt; 100% ideal.</b>
Zinsbelastungsanteil	0.5%					0.5%	<b>Nettozinsen in % des Laufenden Ertrages.</b> Der Zinsbelastungsanteil sagt aus, wie stark der Laufende Ertrag durch den Zinsendienst belastet ist. Je tiefer der Wert, desto grösser der Handlungsspielraum. <b>Richtwert: 0-4% gut.</b>
Bruttoverschuldungsanteil	91.9%					91.9%	<b>Bruttoschuld in % des Laufenden Ertrages.</b> Die Bruttoverschuldung informiert über das Mass der Verschuldung einer Gemeinde. <b>Richtwert: &lt; 50% = sehr gut.</b>
Investitionsanteil	0.4%					0.4%	<b>Bruttoinvestitionen in % der Gesamtausgaben.</b> Der Investitionsanteil informiert über das Mass der Investitionstätigkeit einer Gemeinde. <b>Aussage: &lt; 10% = schwache Investitionstätigkeit.</b>
Kapitaldienstanteil	0.5%					0.5%	<b>Kapitaldienst in % des Laufenden Ertrages.</b> Der Kapitaldienstanteil informiert darüber, wie stark der Laufende Ertrag durch Zinsendienst und Abschreibungen belastet ist. <b>Richtwert: &lt; 5% = geringe Belastung.</b>
Nettoschuld in Franken pro Einwohner	-14184					-14184	Die Nettoschuld pro Einwohner wird als Gradmesser für die Verschuldung verwendet. Ein <b>negativer Wert</b> entspricht einem <b>Nettovermögen</b> pro Einwohner.
Selbstfinanzierungsanteil	8.5%					8.5%	<b>Selbstfinanzierung in % des Laufenden Ertrages.</b> Der Selbstfinanzierungsanteil gibt Auskunft über die finanzielle Leistungsfähigkeit unserer Gemeinde. Je höher der Wert, desto grösser ist der Spielraum für den Schuldenabbau oder die Finanzierung von Investitionen und deren Folgekosten. <b>Richtwert: 10-20% = mittel</b>
Nettozinsbelastungsanteil	-19.7%					-19.7%	<b>Finanzaufwand netto in % des Steuerertrages.</b> <b>Richtwert 0-4% = Sehr tiefe Belastung</b>
Massgebliches Eigenkapital pro Einwohner	9596					9596	Vergleichsgrösse

## 7.2 Allgemeiner Haushalt

Kennzahl	2016	2015	2014	2013	2012	Ø 5 Jahre	Kommentar/Interpretation
Selbstfinanzierungsgrad	385.60%					385.6%	<i>Selbstfinanzierung in % der Nettoinvestitionen. Der Selbstfinanzierungsgrad gibt Antwort auf die Frage, wie weit die Investitionen aus selbst erarbeiteten Mitteln bezahlt werden können. Richtwert: &gt; 100% ideal.</i>
Bilanzüberschussquotient	171.74%					171.7%	<b>Bilanzüberschuss in % des Fiskalertrages (inkl. Finanzausgleich).</b> <i>Nach Gemeindegrosse abgestufte Mindestausstattung des Eigenkapitals (Bilanzüberschuss) zur Abdeckung von Aufwandüberschüssen, zum Schutz vor einem Bilanzfehlbetrag sowie zur Verstärkung der Risikofähigkeit. Richtwert: &gt; 60% Gemeinden unter 2'000 Einwohner</i>

## 7.3 Spezialfinanzierung Wasserversorgung

Kennzahl	2016	2015	2014	2013	2012	Ø 5 Jahre	Kommentar/Interpretation
Selbstfinanzierungsgrad	0.00%						<i>Selbstfinanzierung in % der Nettoinvestitionen. Der Selbstfinanzierungsgrad gibt Antwort auf die Frage, wie weit die Investitionen aus selbst erarbeiteten Mitteln bezahlt werden können. Richtwert: &gt; 100% ideal.</i>
Kostendeckungsgrad	179.25%					179.2%	<b>Aufwand in % des Ertrages.</b> Der Kostendeckungsgrad gibt Antwort auf die Frage, wie weit der Aufwand aus selbst erarbeiteten Erträgen gedeckt ist. > 100% = Ertragsüberschuss
Werterhaltungsquote							<b>Bestand Werterhalt in % des Wiederbeschaffungswertes.</b>

## 7.4 Spezialfinanzierung Abwasserentsorgung

Kennzahl	2016	2015	2014	2013	2012	Ø 5 Jahre	Kommentar/Interpretation
Selbstfinanzierungsgrad							<i>Selbstfinanzierung in % der Nettoinvestitionen. Der Selbstfinanzierungsgrad gibt Antwort auf die Frage, wie weit die Investitionen aus selbst erarbeiteten Mitteln bezahlt werden können. Richtwert: &gt; 100% ideal.</i>
Kostendeckungsgrad	90.16%					90.2%	<b>Aufwand in % des Ertrages.</b> Der Kostendeckungsgrad gibt Antwort auf die Frage, wie weit der Aufwand aus selbst erarbeiteten Erträgen gedeckt ist. > 100% = Ertragsüberschuss
Werterhaltungsquote							<b>Bestand Werterhalt in % des Wiederbeschaffungswertes.</b>

## 7.5 Spezialfinanzierung Abfall

Kennzahl	2016	2015	2014	2013	2012	Ø 5 Jahre	Kommentar/Interpretation
Selbstfinanzierungsgrad							<b>Selbstfinanzierung in % der Nettoinvestitionen</b> . Der Selbstfinanzierungsgrad gibt Antwort auf die Frage, wie weit die Investitionen aus selbst erarbeiteten Mitteln bezahlt werden können. <b>Richtwert: &gt; 100% ideal.</b>
Kostendeckungsgrad	104.99%					105.0%	<b>Aufwand in % des Ertrages</b> . Der Kostendeckungsgrad gibt Antwort auf die Frage, wie weit der Aufwand aus selbst erarbeiteten Erträge gedeckt ist. <b>&gt; 100% = Ertragsüberschuss</b>

## 8 ANTRAG DER EXEKUTIVE

### GENEHMIGUNG:

Gemäss Art. 71 GV (170.111) verabschiedet der Gemeinderat die Jahresrechnung 2016 der Einwohnergemeinde Häutligen:

ERFOLGSRECHNUNG	Aufwand <b>Gesamthaushalt</b>	CHF	1 097 260.77
	Ertrag <b>Gesamthaushalt</b>	CHF	1 145 292.94
	Ertragsüberschuss	CHF	48 032.17
davon			
	Aufwand <b>Allgemeiner Haushalt</b>	CHF	976 846.14
	Ertrag <b>Allgemeiner Haushalt</b>	CHF	992 432.39
	Ertragsüberschuss	CHF	15 586.25
	Aufwand <b>Wasserversorgung</b>	CHF	45 851.43
	Ertrag <b>Wasserversorgung</b>	CHF	82 187.00
	Ertragsüberschuss	CHF	36 335.57
	Aufwand <b>Abwasserentsorgung</b>	CHF	51 308.40
	Ertrag <b>Abwasserentsorgung</b>	CHF	46 259.00
	Aufwandüberschuss	CHF	-5 049.40
	Aufwand <b>Abfall</b>	CHF	23 254.80
	Ertrag <b>Abfall</b>	CHF	24 414.55
	Ertragsüberschuss	CHF	1 159.75

INVESTITIONSRECHNUNG	Ausgaben	CHF	4 192.25
	Einnahmen	CHF	-
	Nettoinvestitionen	CHF	4 192.25
NACHKREDITE gem. separater Tabelle		CHF	-
Der Ertragsüberschuss wird dem Eigenkapital zugewiesen. Durch den Ertragsüberschuss erhöht sich das Eigenkapital auf		CHF	3 554 576.00

## ANTRAG:

Der Gemeindeversammlung/Parlament wird beantragt, die Jahresrechnung 2016 und den Nachkredite von CHF 132'138.85 zu genehmigen.

### Einwohnergemeinde Häutligen

Häutligen, 12.04.2017

Peter Gäumann	Valdet Limani	Andreas Fankhauser
Gemeindepräsident	Gemeindegemeinsamer Schreiberin	Finanzverwalter

## **9 BESTÄTIGUNGSBERICHT**

### **Bericht des Rechnungsprüfungsorgans zur Jahresrechnung 2016**

An die Gemeindeversammlung der  
**Einwohnergemeinde Häutligen**

Als Rechnungsprüfungsorgan haben wir die Jahresrechnung der Einwohnergemeinde Häutligen, bestehend aus Berichterstattung, Bilanz, Erfolgsrechnung, Investitionsrechnung, Geldflussrechnung und Anhang für das am 31. Dezember 2016 abgeschlossene Rechnungsjahr geprüft.

#### *Verantwortung des Gemeinderates*

Der Gemeinderat ist für die Aufstellung der Jahresrechnung in Übereinstimmung mit den kantonalen und kommunalen gesetzlichen Vorschriften verantwortlich. Diese Verantwortung beinhaltet die Ausgestaltung, Implementierung und Aufrechterhaltung eines internen Kontrollsystems mit Bezug auf die Aufstellung der Jahresrechnung, die frei von wesentlichen falschen Angaben als Folge von Verstössen oder Irrtümern ist. Darüber hinaus ist der Gemeinderat für die Anwendung sachgemässer Rechnungslegungsmethoden sowie die Vornahme angemessener Schätzungen verantwortlich.

#### *Verantwortung des Rechnungsprüfungsorgans*

Unsere Verantwortung ist es, aufgrund unserer Prüfung ein Prüfungsurteil über die Jahresrechnung abzugeben. Wir haben unsere Prüfung in Übereinstimmung mit den gesetzlichen Vorschriften und der Arbeitshilfe für Rechnungsprüfungsorgane (AH RPO, Ausgabe 2016) vorgenommen. Die Prüfung haben wir so zu planen und durchzuführen, dass wir hinreichende Sicherheit gewinnen, ob die Jahresrechnung frei von wesentlichen falschen Angaben ist.

Eine Prüfung beinhaltet die Durchführung von Prüfungshandlungen zur Erlangung von Prüfungsnachweisen für die in der Jahresrechnung enthaltenen Wertansätze und sonstigen Angaben. Die Auswahl der Prüfungshandlungen liegt im pflichtgemässen Ermessen des Prüfers. Dies schliesst eine Beurteilung der Risiken wesentlicher falscher Angaben in der Jahresrechnung als Folge von Verstössen oder Irrtümern ein. Bei der Beurteilung dieser Risiken berücksichtigt der Prüfer das interne Kontrollsystem, soweit es für die Aufstellung der Jahresrechnung von Bedeutung ist, um die den Umständen entsprechenden Prüfungshandlungen festzulegen, nicht aber um ein Prüfungsurteil über die Wirksamkeit des internen Kontrollsystems abzugeben. Die Prüfung umfasst zudem die Beurteilung der Angemessenheit der angewandten Rechnungslegungsmethoden, der Plausibilität der vorgenommenen Schätzungen sowie eine Würdigung der Gesamtdarstellung der Jahresrechnung. Wir sind der Auffassung, dass die von uns erlangten Prüfungsnachweise eine ausreichende und angemessene Grundlage für unser Prüfungsurteil bilden.

*Prüfungsurteil*

Nach unserer Beurteilung entspricht die Jahresrechnung für das am 31. Dezember 2016 abgeschlossene Rechnungsjahr den kantonalen und kommunalen gesetzlichen Vorschriften.

***Berichterstattung aufgrund weiterer gesetzlicher Vorschriften***

Wir bestätigen, dass wir die Anforderungen an die Befähigung gemäss Art. 123 GV erfüllen und keine mit unserer Unabhängigkeit nicht vereinbare Sachverhalte vorliegen.

Wir beantragen, die Jahresrechnung per 31. Dezember 2016 mit Aktiven und Passiven von CHF 4 795 072.85 und einem Ertragsüberschuss von CHF 48 032.17 zu genehmigen.

Häutligen 04.05.2017

Die Rechnungsprüfungskommission

.....



# 10 GENEHMIGUNG DER JAHRESRECHNUNG

Das beschlussfassende Organ der Einwohnergemeinde Häutligen hat die Jahresrechnung 2016 am 09.06.2017 gemäss dem vorstehenden Antrag des Gemeinderates vom 12.04.2017 genehmigt.

Häutligen, 09.06.2017

Name beschlussfassendes Organ

Peter Gäumann  
Gemeindepräsident

Valdet Limani  
Gemeindeschreiberin

# 11 Anhang

## 11.1 Regelwerk

### 11.1.1 Angewendetes Regelwerk:

Der Rechnungsabschluss der Häutligen ist in Übereinstimmung mit den geltenden kantonalen gesetzlichen Grundlagen erstellt worden.

Gemeindegesezt (GG, BSG 170.11)

Gemeindeverordnung (GV, BSG 170.111)

Direktionsverordnung über den Finanzhaushalt der Gemeinden (FHDV, BSG 170.511)

Diese orientieren sich gemäss Art. 70 Absatz 1 GG am Harmonisierten Rechnungslegungsmodell für die Kantone und Gemeinden, HRM2, laut Handbuch der Konferenz der Kantonalen Finanzdirektoren. Die kantonalen Bestimmungen weichen in einzelnen Bereichen von den Empfehlungen des HRM2 ab. Das Amt für Gemeinden und Raumordnung stellt eine Auflistung dieser Ausnahmen zur Verfügung unter [www.be.ch/gemeinden](http://www.be.ch/gemeinden) > Rubrik Gemeindefinanzen > HRM2 > Praxishilfen.

### 11.1.2 Bewertung Finanzvermögen: (s. Art. 32d Abs. b FHDV)

Vermögenswerte im Finanzvermögen werden bilanziert, wenn sie einen künftigen Nutzen erbringen und ihr Wert verlässlich ermittelt werden kann. Sie werden bei erstmaliger Bilanzierung zu Anschaffungs- bzw. Herstellungskosten bilanziert. Entstehen der Gemeinde keine Kosten, wird zum Verkehrswert zum Zeitpunkt des Zugangs bilanziert. Folgebewertungen erfolgen zum Verkehrswert am Bilanzstichtag, wobei eine systematische Neubewertung bei Liegenschaften mit Ausnahme von Baurechten alle fünf Jahre oder bei Änderung des amtlichen Werts, bei allen anderen Vermögenswerten jährlich erfolgt. Die Bilanzwerte sind bei eingetretenen dauerhaften Wertminderungen oder Verlusten sofort zu berichtigen.

#### Neubewertungsreserve Finanzvermögen

Das Finanzvermögen wurde gemäss Anhang 1 zu Art. 81 Absatz 3 Ziffer 3 der Gemeindeverordnung neu bewertet.

Die Neubewertungsreserve betrug per 31.12.2016 CHF 10521 49.30 und setzt sich wie folgt zusammen:

Bilanzkonto	Bezeichnung	Buchwert	Aufwertung
10700.00	N-Aktien BKW AG	CHF 30 400.00	CHF 28 400.00
10800.00	Kulturland, Acker, Wiese	CHF 2 254.00	CHF 1 354.00 *
10840.00	Mehrfamilienhaus Dorfstr. 24	CHF 3 126 760.00	CHF 1 022 395.30 **

Bilanzierung HRM2 gemäss Anhang 1 zu Art. 81 Abs. 3 Ziff. 3 GV

diese Angaben erfolgen einmalig beim ersten Rechnungsabschluss nach Einführung von HRM2

### 11.1.3 Bewertung Verwaltungsvermögen:

Vermögenswerte im Verwaltungsvermögen werden bilanziert, wenn sie einen künftigen mehrjährigen öffentlichen Nutzen hervorbringen und ihr Wert verlässlich ermittelt werden kann. Sie werden zu Anschaffungs- bzw. Herstellkosten nach der Nettomethode bilanziert und nach der definierten Nutzungsdauer linear abgeschrieben. Entstehen der Gemeinde keine Kosten, wird zum Verkehrswert zum Zeitpunkt des Zugangs bilanziert. Die Bilanzwerte sind bei eingetretenen dauerhaften Wertminderungen oder Verlusten sofort zu berichtigen. Die geltenden Anlagekategorien und Nutzungsdauern sind in Anhang 2 GV umschrieben.

### 11.1.4 Aktivierungsgrenzen:

Allgemeiner Haushalt	CHF 25000
Spezialfinanzierung Wasserversorgung	CHF 25000
Spezialfinanzierung Abwasserentsorgung	CHF 25000
Spezialfinanzierung Abfall	CHF 25000

### 11.1.5 Bestehendes Verwaltungsvermögen:

Das restliche Verwaltungsvermögen per 31.12.2015 wurde vollständig abgeschrieben.

## 11.2 Grundlagen der Jahresrechnung

Als Grundlage für die Jahresrechnung 2016 dienten das Budget 2016 und die Vorjahresrechnung 2015.

Genehmigung/Prüfung:

	Budget	Jahresrechnung
Gemeinderat	14.10.2015	20.04.2016
Bestätigungsbericht Rechnungsprüfungsorgan		08.06.2016
Gemeindeversammlung	04.12.2015	10.06.2016

## 11.3 Eigenkapitalnachweis

### Eigenkapitalnachweis 2016

Häutligen

Eigenkapital per 1.1.2016			Veränderungsnachweis			Eigenkapital per 31.12.2016		
		CHF			CHF			CHF
<b>29</b>	<b>Eigenkapital</b>	<b>2 396 104.38</b>	<b>1 199 505.12</b>	<b>41 033.80</b>	<b>29</b>	<b>Eigenkapital</b>	<b>3 554 575.70</b>	
290	Verpflichtungen (+) bzw. Vorschüsse (-)	681 717.70	37 495.32	32 924.40	290	Verpflichtungen (+) bzw. Vorschüsse (-)	686 288.62	
29001	Spezialfinanzierung Wasserversorgung	555 583.30	36 335.57	27 875.00	29001	Spezialfinanzierung Wasserversorgung	564 043.87	
29002	Spezialfinanzierung Abwasserbeseitigung	100 544.80		5 049.40	29002	Spezialfinanzierung Abwasserbeseitigung	95 495.40	
29003	Spezialfinanzierung Abfall	25 589.60	1 159.75		29003	Spezialfinanzierung Abfall	26 749.35	
293	Vorfinanzierungen	731 527.65	90 082.00	8 109.40	293	Vorfinanzierungen	813 500.25	
29300	Vorfinanzierungen	302 800.80	39 848.00	8 109.40	29300	Vorfinanzierungen	334 539.40	
29301	Wasserversorgung Werterhalt	114 079.00	13 765.00		29301	Wasserversorgung Werterhalt	127 844.00	
29302	Abwasserentsorgung Werterhalt	314 647.85	36 469.00		29302	Abwasserentsorgung Werterhalt	351 116.85	
294	Reserven		4 192.25		294	Reserven	4 192.25	
29400	Zusätzliche Abschreibungen		4 192.25		29400	Zusätzliche Abschreibungen	4 192.25	
296	Neubewertungsreserve Finanzvermögen		1 052 149.30		296	Neubewertungsreserve Finanzvermögen	1 052 149.30	
29600	Neubewertungsreserve Finanzvermögen		1 052 149.30		29600	Neubewertungsreserve Finanzvermögen	1 052 149.30	
299	Bilanzüberschuss/-fehlbetrag	982 859.03	15 586.25		299	Bilanzüberschuss/-fehlbetrag	998 445.28	
29900	Jahresergebnis		15 586.25		29900	Jahresergebnis	15 586.25	
29990	Kumulierte Ergebnisse der Vorjahre	982 859.03			29990	Kumulierte Ergebnisse der Vorjahre	982 859.03	

## 11.4 Rückstellungsspiegel

### 205.00 | Kurzfristige Rückstellungen

Konto	Bezeichnung	Buchwert 31.12.2015	Veränderung			Buchwert 31.12.2016	Kommentar
			Bildung	Verwendung	Auflösung		
20550.00	Kfr. Rückstellungen Sozialhilfeaufwendungen	-	130 000.00		-	130 000.00	

### 208.00 | Langfristige Rückstellungen

Konto	Bezeichnung	Buchwert 31.12.2015	Veränderung			Buchwert 31.12.2016	Kommentar
			Bildung	Verwendung	Auflösung		

**Total kurzfristige Rückstellungen**

- 130 000.00 - - 130 000.00

**Total langfristige Rückstellungen**

-

**Total Rückstellungen**

- **130 000.00** - - **130 000.00**

# 11.5 Beteiligungsspiegel

<b>Beteiligungen (im Sinne der öffentlichen Aufgabenerfüllung)</b>											
Name, Sitz Rechtsform	Tätigkeitsgebiet	Nominalka- pital (100%)	Eigentums- anteil	Stimmanteil - E: Exekutive - L: Legislative	Wesentliche Beteiligte	Buchwert per 31.12.	Anschaffungs- wert	Wesentliche Beteiligungen der Organisation	Rechnungslegungs- norm; Aussage zur Jahresrechnung	Zahlungsströme Berichtsjahr	Spezifische Risiken
<b>Gemeindeeigene Unternehmen (Anstalten) gem. Art. 64 Abs. 1 Bst. b GG</b>											
Keine											
<b>Öffentlich-rechtliche Organisationen der interkommunalen Zusammenarbeit (Gemeindeverbände, Anstalten etc.)*</b>											
Regionalkonferenz Mittelland	Wirkungsvolle Erfüllung der Aufgaben der beteiligten Gemeinden und der gemeinsamen verbindlichen Beschlussfassung in regionalen Angelegenheiten, die ihr der Kanton oder die Gemeinden übertragen haben.			Nach Einwohnerzahl	Gemeinden des Mittellands				Gemeinderecht	Verwaltungskosten gemäss Artikel 155 GG und weitere Kosten gemäss der besonderen Gesetzgebung. Kostenverteilung für Aufgaben, welche die Gemeinden den Regionalkonferenzen mittels Reglement übertragen, gelten die Bestimmungen des betreffenden Reglements.	
<b>Juristische Personen des Privatrechts*</b>											
Wasserverbund Kiesental AG Konolfingen	Beschaffung und Verteilung von Wasser	1,063 Mio.			nein	17'000	17'000	nein	nach OR.	Wasserkauf, ER Dividende 1'250	Anteil am AK
AVAG KVA AG	Bau u. Betrieb von Anlagen zur Behandlung von Siedlungsabfällen	15 Mio.			nein	1'500	1'500	nein	nach OR.	Abfall läuft über RG der Gde Münsingen Dividende = 87.50	Anteil am AK
<b>Mitgliedschaften in einfachen Gesellschaften, Kollektiv- und Kommanditgesellschaften*</b>											
keine											
<b>Vertragliche Beziehungen zur Erfüllung von Gemeindeaufgaben*</b>											
Anschluss am Reg. Sozialdienst Konolfingen						0	0	nein	Gemeinderecht	Übernahme der nicht LA-ber. Kosten, Defizitdeckung	
Anschluss an Wehrdienste der Gemeinde Konolfingen						0	0	nein	Gemeinderecht	WD-Ersatzabgaben	
Anschluss an Kindergarten Freimettigen						0	0	nein	Gemeinderecht	Schulgelder	
Anschluss an die Oberstufenschule Konolfingen						0	0	nein	Gemeinderecht	Schulgelder	

## 11.6 Gewährleistungsspiegel

Name, Sitz, Rechtsform	Eigentümer wesentliche Miteigentümer	Angaben zu den gesicherten Leistungen (Art, Betrag, Verfall, Zinsangaben usw.)	Zahlungsströme im Berichtsjahr	Spezifische zusätzliche Angaben
<b>Privatrechtliche Unternehmen (nach OR/ZGB)</b>				
PK Previs, Bern, Stiftung	Versicherte	Nachschusspflicht bei Unterdeckung, Sanierungsmassnahmen je nach Deckungsgrad,	Prämien	Deckungsgrad per 31.12.2016: Aufgrund der bevorstehenden Fusion mit der PK Comunitas wird der unrevidierte, geschätzte Deckungsgrad erst Ende März 2017 bekannt sein.
<b>Öffentlich-rechtliche Unternehmen (nach Gemeindegesetz)</b>				
keine				
<b>Öffentlich-rechtliche Verträge</b>				
keine				
<b>Weitere Verpflichtungen (Altlasten, Leasing usw.)</b>				
keine				

## 11.7 Anlagespiegel

Einwohnergemeinde  
Häutligen

Anlagespiegel  
Finanzvermögen

2016

			108 Finanzvermögen Sachanlagen				
			1080	1084	1086	1087	1089
			Grundstücke unüberbaut	Gebäude Finanzvermögen (entwidmet)	Mobilien des Finanz- vermögens	Anlagen im Bau Finanzvermögen	Übrige Sach- anlagen FV
Anschaffungskosten	Anlagewert	01.01.2016	900.00	2104 364.70	-	-	-
	Zuwachs/ Zugänge		1 354.00	1022 395.30	-	-	-
	Abgänge / Korrekturen		-	-	-	-	-
	Umgliederungen						
	Anlagewert	31.12.2016	2 254.00	3126 760.00	-	-	-
kumulierte Wertberichtigungen	Stand per	01.01.2016	-	-	-	-	-
	Dauernde Wertminderungen		-	-	-	-	-
	Aufwertungen		-	-	-	-	-
	Umgliederungen						
	Stand per	31.12.2016	-	-	-	-	-
Buchwerte	<b>Buchwert netto</b>	<b>31.12.2016</b>	<b>2 254.00</b>	<b>3126 760.00</b>	-	-	-
	davon Anlagen in Leasing	31.12.2016					
	Versicherungswerte	31.12.2016					



			140.00 Sachanlagen Verwaltungsvermögen								
			1400	1401	1402	1403	1404	1405	1406	1407	1408
			Grundstücke unüberbaut	Strassen/ Verkehrswege	Wasserbau	Tiefbau übrige	Hochbauten	Waldungen/ Alpen	Mobilien	Anlagen im Bau	übrige Sachanlagen
Anschaffungskosten	Anlagewert	01.01.2016	-	-	-	-	-	-	-	-	-
	Zuwachs/ Zugänge		-	-	-	-	-	-	-	-	-
	Abgänge / Korrekturen		-	-	-	-	-	-	-	-	-
	Umgliederungen										
	Anlagewert	31.12.2016	-	-	-	-	-	-	-	-	-
kumulierte ordentliche Abschreibungen	Stand per	01.01.2016	-	-	-	-	-	-	-	-	-
	Planmässige Abschreibungen		-	-	-	-	-	-	-	-	-
	Ausserplanmässige Abschreibungen		-	-	-	-	-	-	-	-	-
	Wertkorrekturen		-	-	-	-	-	-	-	-	-
	Stand per	31.12.2016	-	-	-	-	-	-	-	-	-
Buchwerte	<b>Buchwert netto</b>	<b>31.12.2016</b>	-	-	-	-	-	-	-	-	-
	davon Anlagen in Leasing	31.12.2016									
	Versicherungswerte	31.12.2016									

\* darin nicht enthalten ist das bestehende VV bei Einführung von HRM2:

Allgemeiner Haushalt	14 099.00	-
Wasserversorgung	14 099.10	-
Abwasserentsorgung	14 099.20	-
ev. weitere (verfügte Ausnahmen, SF)		
<b>Total</b>		-

Einwohnergemeinde  
Häutligen

Anlagespiegel 2016  
ÜBRIGES VERWALTUNGSVERMÖGEN

			142.00 Immaterielle Anlage VV			144 Darlehen VV	145 Beteiligungen VV	146 Investitionsbeiträge VV
			1420	1427	1421 & 1429	1441-1447	1452-1456	1460-1469
			Software	Immat. Anlagen in Realisierung	übrige immaterielle Anlagen	Darlehen	Beteiligungen	Investitionen
Anschaffungskosten	Anlagewert	01.01.2016	-	-	-	-	18 500.00	-
	Zuwachs/ Zugänge		-	4 192.25	-	-	-	-
	Abgänge / Korrekturen		-	-	-	-	-	-
	Anlagewert	31.12.2016	-	4 192.25	-	-	18 500.00	-
kumulierte ordentliche Abschreibungen	Stand per	01.01.2016	-	-	-	-	-	-
	Planmässige Abschreibungen		-	-	-	-	-	-
	Ausserplanmässige Abschreibungen		-	-	-	-	-	-
	Wertkorrekturen		-	-	-	-	-	-
	Stand per	31.12.2016	-	-	-	-	-	-
Buchwerte	<b>Buchwert netto</b>	<b>31.12.2016</b>	-	<b>4 192.25</b>	-	-	<b>18 500.00</b>	-
	davon Anlagen in Leasing	31.12.2016						
	Versicherungswerte	31.12.2016						

## 11.8 Kreditkontrolle

### 11.8.1 Verpflichtungskredite für Investitionen

#### Verpflichtungskreditkontrolle 2016

Häutligen

Konto	Bezeichnung	Beschluss-Datum	Organ	Bruttokredit	Kumulierte Ausgaben bis 31.12.2015	Ausgaben 2016	Kumulierte Ausgaben bis 31.12.2016	Kumulierte Einnahmen bis 31.12.2015	Einnahmen 2016	Kumulierte Einnahmen bis 31.12.2016	Restkredit Brutto	Schluss-abrechnung
7900.5290.00	Ortsplanungsteilrevision	02.12.2016	GV	80 000.00		4 192.25	4 192.25		0.00	0.00	75 807.75	

## 11.8.2 Nachkredite

### Nachtragskreditkontrolle 2016

1.1.2016 bis 31.12.2016

Häutligen

		<b>Budget</b>	<b>Rechnung</b>	<b>Überschreitung</b>	<b>Begründung</b>	<b>Komp</b>	<b>Genehmigung</b>
<b>Gemeindeversammlung</b>							
5790.3611.00	Entschädigungen an Kanton Sozialhilfe	121 030	253 166.85	132 136.85	Periodengerechte Abgrenzung Sozialhilfe pro 2016, Rückstellunasbildung	GV	09.06.2017
	<b>Total Gemeindeversammlung</b>	<b>121 030</b>	<b>253 166.85</b>	<b>132 136.85</b>			

## 11.9 Zusätzliche Angaben

### Wiederbeschaffungswert, Werterhaltungskosten und Einlage in die Spezialfinanzierung Werterhalt für Wasserversorgungsanlagen <sup>1</sup>

Rechnungsjahr: 2016

Wasserversorgung: Häutligen

Datengrundlagen	<input checked="" type="checkbox"/> Geschätzt	①	②	③	④	⑤	⑥
	<input type="checkbox"/> GWP	Wiederbeschaffungswert brutto in Fr.	Beiträge Dritter 2 in Fr.	Wiederbeschaffungswert netto in Fr. (i -	Nutzungsdauer in Jahren	Erneuerungsrate in % (100/m)	Walterhaltungskosten in Fr./Jahr (I*n)
	<input type="checkbox"/> Anlagenbuchhaltung						
<b>Anlageteile</b>							
1. Wasserfassungen					50	2.00%	
2. Aufbereitungsanlagen					33	3.00%	
3. Pumpwerke, Druckreduzier- und Messschächte					50	2.00%	
4. Reservoir					66	1.50%	
5. Leitungen und Hydranten		390 000.00		390 000.00	80	1.25%	4 875.00
6. Mess-, Steuerungs-, Fernwirkanlagen					20	5.00%	
7. Einkaufssummen, einmalige Konzessionsabgaben 3							-
<b>Total 1 - 7</b>		<b>390 000.00</b>	<b>-</b>	<b>390 000.00</b>			<b>4 875.00</b>

⑦ Bestand Verwaltungsvermögen in Franken	0	in Prozent von ③: (100*⑦/③)	
⑧ Bestand Spezialfinanzierung Werterhalt in Franken	127844	in Prozent von ③: (100*⑧/③)	32.78%

4

Bemerkungen:

Die Anschlussgebühren werden nicht angerechnet, sondern zusätzlich eingelegt.

⑨ Gewählter Einlagesatz in Prozent <sup>5</sup>	100%
⑩ berechnete Einlage in SF Werterhalt in Franken (⑥ x ⑨)	4 875.00
Einmalige Anschlussgebühren, an Einlage angerechnet <sup>6</sup>	
Einlage Spezialfinanzierung abzüglich Anschlussgebühren	
① Anzahl Einwohner im Versorgungsgebiet	250
② Einlage pro Einwohner in Franken (⑩ / ①)	19.50

<sup>1</sup> Dieses Blatt ist Bestandteil der Jahresrechnung

<sup>2</sup> Zu erwartende Beiträge aus dem kantonalen Trinkwasserfonds und von der Gebäudeversicherung abziehen (beim AWA erfragen).

<sup>3</sup> Einkaufssummen an andere Wasserversorgungen, einmalige Konzessionsabgaben oder dergleichen - die Abschreibungssätze sind anhand der Laufzeiten festzulegen. Bestehen Kategorien mit unterschiedlichen Abschreibungssätzen, so ist die Rubrik 7 manuell mit zusätzlichen Zeilen zu ergänzen. Einkaufssummen an andere Wasserversorgungen sind verbindlich mit einem Abschreibungssatz von 3 % einzutragen.

<sup>4</sup> Ermittlung des Einlageprozentsatzes gemäss Kapitel 6.1. der WEA-Broschüre "Finanzierung der Wasserversorgung" (2004).

<sup>5</sup> Die Einlage in die Spezialfinanzierung muss mindestens 60% betragen, solange Verwaltungsvermögen besteht oder der Bestand der SF Werterhalt nicht mehr 25% des Wiederbeschaffungswertes beträgt.

<sup>6</sup> Die einmaligen Anschlussgebühren dürfen an die jährliche Einlage in die Spezialfinanzierung Werterhalt angerechnet werden.

### Wiederbeschaffungswert, Werterhaltungskosten und Einlage in die Spezialfinanzierung Werterhalt für die kommunalen Abwasseranlagen und gegebenenfalls den Gemeindeanteil an den regionalen Anlagen <sup>1</sup>

Rechnungsjahr: 2016

Gemeinde: Häutligen \_\_\_\_\_

Aktualisierungsjahr: \_\_\_\_\_

Datengrundlagen  AWA  
 Gemeinde  Anlagenbuchhaltung

Datengrundlagen  AWA  
 Verband  Anlagenbuchhaltung

	① Wieder- beschaffungswert in Fr.	② Nutzungsdauer in Jahren	③ Erneuerungsrat e in % (100/②)	④ Werterhaltungsk osten in Fr./a (①*③)	⑤ Einlage- satz <sup>2</sup> %	⑥ Einlage in die Spezialfinanzier ung in Fr./a (④*⑤)
<b>1. Gemeindeanlagen</b>						
1.1 Kanalisationen	2 881 649.00	80	1.25%	36 021.00	60%	21 612.00
1.2 Spezialbauwerke	-	50	2.00%		60%	
1.3 Abwasserreinigungsanlagen	-	33	3.00%	-		
<b>Total 1 (1.1 - 1.3) bzw. mittlerer Einlagesatz (Spalte ⑤)</b>	2 881 649.00			36 021.00	60%	21 612.00
<b>2. Gemeindeanteil an regionalen Anlagen<sup>3</sup></b>						
2.1 Kanalisationen	78 200.00	80	1.25%	978.00	60%	587.00
2.2 Spezialbauwerke	50 575.00	50	2.00%	1 012.00	60%	607.00
2.3 Abwasserreinigungsanlagen	243 525.00	33	3.00%	7 306.00	60%	4 383.00
<b>Total 2 (2.1 - 2.3) bzw. mittlerer Einlagesatz (Spalte ⑤)</b>	372 300.00			9 295.00	60%	5 577.00
<b>Total 1 + 2 bzw. mittlerer Einlagesatz (Spalte ⑤)</b>	3 253 949.00			45 315.00	60%	27 189.00
Einmalige Anschlussgebühren, an Einlage angerechnet <sup>4</sup>						-
Einlage Spezialfinanzierung abzüglich Anschlussgebühren						-
⑦ Stand Verwaltungsvermögen	-		in Prozent von ①: (100*⑦/①)			Höchstens Fr. 200 / EW <sup>5</sup>
⑧ Stand Spezialfinanzierung Werterhalt	351 116.85		in Prozent von ①: (100*⑧/①)	12.00%	EW <sup>6</sup>	249
					Fr./EW	109.00

Bemerkungen:

<sup>1</sup> Diese Blatt ist Bestandteil der Jahresrechnung. Eine Kopie senden Sie bitte an das AWA:

<sup>2</sup> Die Einlage in die Spezialfinanzierung muss mindestens 60% betragen, solange der Bestand der SF Werterhalt nicht mehr als 25% des Wiederbeschaffungswertes beträgt.

<sup>3</sup> Daten des Teils 2 nur dann angeben, wenn der Verband die Einlage in die Spezialfinanzierung nicht selber vornimmt. (Anteil gemäss Kostenverteiler Verband).

<sup>4</sup> Die einmaligen Anschlussgebühren dürfen an die jährliche Einlage in die Spezialfinanzierung Werterhalt angerechnet werden.

<sup>5</sup> Gemäss Artikel 32, Absatz 4 KGV ist die Einlage in die Spezialfinanzierung auf jährlich Fr. 200 (Gemeinde und Region) pro Einwohnerwert beschränkt.

<sup>6</sup> Einwohnerwert (EW): Gemäss Artikel 36g KGV.

# 12 DETAILS ZUR RECHNUNG

## 12.1 Bilanz

Bilanz		Bestand		Veränderung	Bestand
Häutligen		1.1.2016	Zuwachs	Abgang	31.12.2016
<b>1</b>	<b>Aktiven</b>	<b>3 801 719.88</b>	<b>3 819 354.91</b>	<b>2 826 001.94</b>	<b>4 795 072.85</b>
<b>10</b>	<b>Finanzvermögen</b>	<b>3 783 219.88</b>	<b>3 815 162.66</b>	<b>2 826 001.94</b>	<b>4 772 380.60</b>
<b>100</b>	<b>Flüssige Mittel und kurzfristige Geldanlagen</b>	<b>1 432 491.88</b>	<b>985 336.21</b>	<b>1 147 773.19</b>	<b>1 270 054.90</b>
<b>1000</b>	<b>Kasse</b>	<b>1 110.60</b>	<b>6 771.80</b>	<b>7 278.50</b>	<b>603.90</b>
<b>10000</b>	<b>Kasse</b>	<b>1 110.60</b>	<b>6 771.80</b>	<b>7 278.50</b>	<b>603.90</b>
10000.00	Kasse Einwohnergemeinde	1 110.60	6 771.80	7 278.50	603.90
<b>1001</b>	<b>Post</b>	<b>434 109.31</b>	<b>809 452.41</b>	<b>1 031 299.44</b>	<b>212 262.28</b>
<b>10010</b>	<b>Postkonto CHF</b>	<b>434 109.31</b>	<b>809 452.41</b>	<b>1 031 299.44</b>	<b>212 262.28</b>
10010.00	Postcheck Einwohnergemeinde	433 775.36	809 452.16	1 031 299.44	211 928.08
10010.01	E-Deposito-Konto Nr. 92-700355-9 bei PostFinance	333.95	0.25		334.20
<b>1002</b>	<b>Bank</b>	<b>997 271.97</b>	<b>169 112.00</b>	<b>109 195.25</b>	<b>1 057 188.72</b>
<b>10020</b>	<b>Bank</b>	<b>997 271.97</b>	<b>169 112.00</b>	<b>109 195.25</b>	<b>1 057 188.72</b>
10020.00	BEKB - Kontokorrent 20 246.997.5.22	965 017.75	152 792.00	109 115.25	1 008 694.50
10020.01	UBS - Betriebskonto 454.277.01R	32 180.42	16 320.00	80.00	48 420.42
10020.03	Spk. 454.277.M2R, UBS / EW	73.80			73.80
<b>101</b>	<b>Forderungen</b>	<b>189 928.40</b>	<b>1 705 246.85</b>	<b>1 628 372.95</b>	<b>266 802.30</b>
<b>1010</b>	<b>Forderungen aus Lieferungen und Leistungen gegenüber Dritten</b>	<b>11 161.50</b>	<b>9 581.85</b>	<b>11 161.50</b>	<b>9 581.85</b>
<b>10100</b>	<b>Forderungen aus Lieferungen und Leistungen gegenüber Dritten</b>	<b>11 161.50</b>	<b>9 581.85</b>	<b>11 161.50</b>	<b>9 581.85</b>
10100.00	Debitoren OP	11 161.50	9 581.85	11 161.50	9 581.85
<b>1012</b>	<b>Steuerforderungen</b>	<b>97 158.60</b>	<b>1 610 872.75</b>	<b>1 533 793.50</b>	<b>174 237.85</b>
<b>10120</b>	<b>Forderungen allgemeine Gemeindesteuern</b>	<b>97 158.60</b>	<b>1 610 872.75</b>	<b>1 533 793.50</b>	<b>174 237.85</b>
10120.00	Steuerausstand NESKO	102 271.70	837 013.05	773 859.70	165 425.05
10120.10	Girokonto NESKO	0.90	773 859.70	757 267.80	16 592.80

<b>Bilanz</b>		<b>Bestand</b>		<b>Veränderung</b>	<b>Bestand</b>
Häutligen		<b>1.1.2016</b>	<b>Zuwachs</b>	<b>Abgang</b>	<b>31.12.2016</b>
10120.99	Wertberichtigung auf Steuerguthaben	- 5 114.00		2 666.00	- 7 780.00
<b>1013</b>	<b>Anzahlungen an Dritte</b>				
<b>10130</b>	<b>Anzahlungen an Dritte</b>				
10130.00	Anzahlungen an Dritte				
10130.01	Lohnzahlungen Aushilfen				
<b>1014</b>	<b>Transferforderungen</b>	<b>80 000.00</b>	<b>82 000.00</b>	<b>80 000.00</b>	<b>82 000.00</b>
<b>10140</b>	<b>Transferforderungen</b>	<b>80 000.00</b>	<b>82 000.00</b>	<b>80 000.00</b>	<b>82 000.00</b>
10140.00	Lastenausgleich Fürsorge	80 000.00	82 000.00	80 000.00	82 000.00
<b>1016</b>	<b>Vorschüsse für vorläufige Verwaltungsausgaben</b>	<b>839.50</b>	<b>1 856.10</b>	<b>2 649.15</b>	<b>46.45</b>
<b>10160</b>	<b>Vorschüsse für vorläufige Verwaltungsaufgaben</b>	<b>839.50</b>	<b>1 856.10</b>	<b>2 649.15</b>	<b>46.45</b>
10160.00	Kontokorrent AVAG	839.50	1 856.10	2 649.15	46.45
<b>1019</b>	<b>Übrige Forderungen</b>	<b>768.80</b>	<b>936.15</b>	<b>768.80</b>	<b>936.15</b>
<b>10190</b>	<b>Übrige Forderungen</b>	<b>768.80</b>	<b>768.80</b>	<b>768.80</b>	<b>768.80</b>
10190.00	Eidg. StV. Verrechnungssteuern	768.80	768.80	768.80	768.80
<b>10191</b>	<b>Guthaben bei Sozialversicherungen</b>		<b>167.35</b>		<b>167.35</b>
10191.00	Kinder- und Ausbildungszulagen				
10191.01	Guthaben AHV-Abrechnung				
10191.02	Guthaben UVG-Abrechnung		167.35		167.35
<b>104</b>	<b>Aktive Rechnungsabgrenzungen</b>	<b>48 218.60</b>	<b>63 430.30</b>	<b>48 218.60</b>	<b>63 430.30</b>
<b>1041</b>	<b>Sach- und übriger Betriebsaufwand</b>	<b>48 218.60</b>	<b>63 430.30</b>	<b>48 218.60</b>	<b>63 430.30</b>
<b>10410</b>	<b>TA Sach- und übriger Betriebsaufwand</b>	<b>48 218.60</b>	<b>63 430.30</b>	<b>48 218.60</b>	<b>63 430.30</b>
10410.00	Transitorische Aktiven / EW	48 218.60	63 430.30	48 218.60	63 430.30
<b>1044</b>	<b>Finanzaufwand / Finanzertrag</b>				
<b>10440</b>	<b>Finanzaufwand / Finanzertrag</b>				
10440.00	Finanzaufwand / Finanzertrag				
<b>106</b>	<b>Vorräte und angefangene Arbeiten</b>	<b>5 316.30</b>		<b>1 637.20</b>	<b>3 679.10</b>
<b>1060</b>	<b>Handelswaren</b>	<b>5 316.30</b>		<b>1 637.20</b>	<b>3 679.10</b>



<b>Bilanz</b>		<b>Bestand</b>	<b>Veränderung</b>	<b>Bestand</b>	
Häutligen		<b>1.1.2016</b>	<b>Zuwachs</b>	<b>Abgang</b>	
				<b>31.12.2016</b>	
<b>10600</b>	<b>Allgemeiner Haushalt</b>	<b>5 316.30</b>		<b>1 637.20</b>	<b>3 679.10</b>
10600.00	Vorräte Kehrriechsäcke, -marken	5 316.30		1 637.20	3 679.10
<b>107</b>	<b>Finanzanlagen</b>	<b>2 000.00</b>	<b>37 400.00</b>		<b>39 400.00</b>
<b>1070</b>	<b>Aktien und Anteilscheine</b>	<b>2 000.00</b>	<b>37 400.00</b>		<b>39 400.00</b>
<b>10700</b>	<b>Aktien und Anteilscheine CH</b>	<b>2 000.00</b>	<b>37 400.00</b>		<b>39 400.00</b>
10700.00	800 Namenaktien der BKW Energie AG Valor 2160700 / CH.002'160'700'4	2 000.00	37 400.00		39 400.00
<b>108</b>	<b>Sachanlagen FV</b>	<b>2 105 264.70</b>	<b>1 023 749.30</b>		<b>3 129 014.00</b>
<b>1080</b>	<b>Grundstücke FV</b>	<b>900.00</b>	<b>1 354.00</b>		<b>2 254.00</b>
<b>10800</b>	<b>Grundstücke FV</b>	<b>900.00</b>	<b>1 354.00</b>		<b>2 254.00</b>
10800.00	Kulturland FV	900.00	1 354.00		2 254.00
<b>1084</b>	<b>Gebäude FV</b>	<b>2 104 364.70</b>	<b>1 022 395.30</b>		<b>3 126 760.00</b>
<b>10840</b>	<b>Gebäude FV</b>	<b>2 104 364.70</b>	<b>1 022 395.30</b>		<b>3 126 760.00</b>
10840.00	Liegenschaft Dorfmätteli	2 104 364.70	1 022 395.30		3 126 760.00
<b>14</b>	<b>Verwaltungsvermögen</b>	<b>18 500.00</b>	<b>4 192.25</b>		<b>22 692.25</b>
<b>140</b>	<b>Sachanlagen VV</b>				
<b>1407</b>	<b>Anlagen im Bau VV</b>				
<b>14070</b>	<b>Allgemeiner Haushalt</b>				
14070.00	Anlage in Bau VV allg. Haushalt				
<b>142</b>	<b>Immaterielle Anlagen</b>		<b>4 192.25</b>		<b>4 192.25</b>
<b>1427</b>	<b>Immat. Anlagen in Realisierung</b>		<b>4 192.25</b>		<b>4 192.25</b>
<b>14270</b>	<b>Allgemeiner Haushalt</b>		<b>4 192.25</b>		<b>4 192.25</b>
14270.00	Ortsplanung in Realisierung		4 192.25		4 192.25
<b>1429</b>	<b>Übrige immaterielle Anlagen</b>				
<b>14290</b>	<b>Allgemeiner Haushalt</b>				

<b>Bilanz</b>		<b>Bestand</b>		<b>Veränderung</b>	<b>Bestand</b>
Häutligen		<b>1.1.2016</b>	<b>Zuwachs</b>	<b>Abgang</b>	<b>31.12.2016</b>
14290.00	Ortsplanung / Teilrevision OP				
<b>145</b>	<b>Beteiligungen, Grundkapitalien</b>	<b>18 500.00</b>			<b>18 500.00</b>
<b>1454</b>	<b>Beteiligungen an öffentlichen Unternehmungen</b>	<b>18 500.00</b>			<b>18 500.00</b>
<b>14541</b>	<b>Beteiligungen an öff. Unternehmungen Wasser</b>	<b>17 000.00</b>			<b>17 000.00</b>
14541.00	Aktien WAKI AG	17 000.00			17 000.00
<b>14543</b>	<b>Beteiligungen an öff. Unternehmungen Abfall</b>	<b>1 500.00</b>			<b>1 500.00</b>
14543.00	19 Aktien der AVAG AG	1 500.00			1 500.00
<b>146</b>	<b>Investitionsbeiträge</b>				
<b>1466</b>	<b>Investitionsbeiträge an private Organisationen ohne Erwerbszweck</b>				
<b>14660</b>	<b>Allgemeiner Haushalt</b>				
14660.00	Invest.-Beiträge Allgem. Haushalt				
14660.99	WB Invest.-Beiträge Allg. Haushalt				
<b>2</b>	<b>Passiven</b>	<b>3 801 719.88</b>	<b>1 527 806.94</b>	<b>534 453.97</b>	<b>4 795 072.85</b>
<b>20</b>	<b>Fremdkapital</b>	<b>1 405 615.50</b>	<b>328 301.82</b>	<b>493 420.17</b>	<b>1 240 497.15</b>
<b>200</b>	<b>Laufende Verbindlichkeiten</b>	<b>132 443.80</b>	<b>143 400.82</b>	<b>212 722.12</b>	<b>63 122.50</b>
<b>2000</b>	<b>Laufende Verbindlichkeiten aus Lieferungen und Leistungen von Dritten</b>	<b>132 443.80</b>	<b>81 522.25</b>	<b>155 081.20</b>	<b>58 884.85</b>
<b>20000</b>	<b>Kreditoren</b>	<b>132 443.80</b>	<b>58 974.85</b>	<b>132 533.80</b>	<b>58 884.85</b>
20000.00	Kreditoren allg. Haushalt	132 443.80	58 974.85	132 533.80	58 884.85
<b>20001</b>	<b>Kreditoren Sozial- und Personalversicherungen</b>		<b>22 547.40</b>	<b>22 547.40</b>	
20001.00	AHV- und ALV-Beiträge		11 578.05	11 578.05	
20001.01	Pensionskassenprämien		8 749.20	8 749.20	
20001.03	Krankentaggeldversicherung		1 033.50	1 033.50	
20001.04	NBU-Nichtbetriebsunfall		1 186.65	1 186.65	
<b>2004</b>	<b>Transfer-Verbindlichkeiten</b>		<b>61 878.57</b>	<b>57 640.92</b>	<b>4 237.65</b>
<b>20040</b>	<b>Transfer-Verbindlichkeiten</b>		<b>61 878.57</b>	<b>57 640.92</b>	<b>4 237.65</b>
20040.00	Durchlaufende Beiträge		54 376.67	54 376.67	

<b>Bilanz</b>		<b>Bestand</b>		<b>Veränderung</b>	<b>Bestand</b>
Häutligen		<b>1.1.2016</b>	<b>Zuwachs</b>	<b>Abgang</b>	<b>31.12.2016</b>
20040.01	Versicherungen		4 237.65		4 237.65
20040.02	Abrechnungskonto		3 264.25	3 264.25	
<b>201</b>	<b>Kurzfristige Finanzverbindlichkeiten</b>	<b>200 000.00</b>		<b>200 000.00</b>	
<b>2010</b>	<b>Verbindlichkeiten gegenüber Finanzintermediären</b>	<b>200 000.00</b>		<b>200 000.00</b>	
<b>20101</b>	<b>Kurzfristige Verbindlichkeiten gegenüber Post</b>	<b>200 000.00</b>		<b>200 000.00</b>	
20101.00	Postfinance Festgeldaufnahme	200 000.00		200 000.00	
<b>204</b>	<b>Passive Rechnungsabgrenzung</b>	<b>23 718.35</b>	<b>46 562.00</b>	<b>23 718.35</b>	<b>46 562.00</b>
<b>2041</b>	<b>Sach- und übriger Betriebsaufwand</b>	<b>8 278.35</b>	<b>31 382.00</b>	<b>8 278.35</b>	<b>31 382.00</b>
<b>20410</b>	<b>Sach- und übriger Betriebsaufwand</b>	<b>8 278.35</b>	<b>31 382.00</b>	<b>8 278.35</b>	<b>31 382.00</b>
20410.00	TP Sach- u. Betr.-Aufwand	8 278.35	31 382.00	8 278.35	31 382.00
<b>2044</b>	<b>Finanzaufwand / Finanzertrag</b>	<b>15 440.00</b>	<b>15 180.00</b>	<b>15 440.00</b>	<b>15 180.00</b>
<b>20440</b>	<b>Finanzaufwand / Finanzertrag</b>	<b>15 440.00</b>	<b>15 180.00</b>	<b>15 440.00</b>	<b>15 180.00</b>
20440.00	TP Mietzinserträge	15 440.00	15 180.00	15 440.00	15 180.00
<b>205</b>	<b>Kurzfristige Rückstellungen</b>		<b>130 000.00</b>		<b>130 000.00</b>
<b>2055</b>	<b>Kurzfristige Rückstellungen übrige betriebliche Tätigkeit</b>		<b>130 000.00</b>		<b>130 000.00</b>
<b>20550</b>	<b>Kurzfristige Rückstellungen übrige betriebliche Tätigkeit</b>		<b>130 000.00</b>		<b>130 000.00</b>
20550.00	Kfr. Rückstellungen Sozialhilfearwendungen		130 000.00		130 000.00
<b>206</b>	<b>Langfristige Finanzverbindlichkeiten</b>	<b>1 000 000.00</b>		<b>50 000.00</b>	<b>950 000.00</b>
<b>2064</b>	<b>Darlehen, Schuldscheine</b>	<b>1 000 000.00</b>		<b>50 000.00</b>	<b>950 000.00</b>
<b>20640</b>	<b>Darlehen, Schuldscheine</b>	<b>1 000 000.00</b>		<b>50 000.00</b>	<b>950 000.00</b>
20640.00	BEKB, Dorfmätteli-Darlehen 200.010.301.315	1 000 000.00		50 000.00	950 000.00
<b>209</b>	<b>Verbindlichkeiten gegenüber Spezialfinanzierungen und Fonds im Fremdkapital</b>	<b>49 453.35</b>	<b>8 339.00</b>	<b>6 979.70</b>	<b>50 812.65</b>
<b>2091</b>	<b>Verbindlichkeiten gegenüber Fonds im FK</b>	<b>45 205.00</b>	<b>2 650.00</b>		<b>47 855.00</b>
<b>20910</b>	<b>Schutzraumersatzabgaben</b>	<b>45 205.00</b>	<b>2 650.00</b>		<b>47 855.00</b>
20910.00	Schutzraumersatzabgaben	45 205.00	2 650.00		47 855.00

<b>Bilanz</b>		<b>Bestand</b>		<b>Veränderung</b>	<b>Bestand</b>
Häutligen		<b>1.1.2016</b>	<b>Zuwachs</b>	<b>Abgang</b>	<b>31.12.2016</b>
<b>2092</b>	<b>Verbindlichkeiten gegenüber Legaten und Stiftungen ohne eigene</b>	<b>4 248.35</b>	<b>5 689.00</b>	<b>6 979.70</b>	<b>2 957.65</b>
<b>20920</b>	<b>Verbindlichkeiten gegenüber Legaten und Stiftungen ohne eigene</b>	<b>4 248.35</b>	<b>5 689.00</b>	<b>6 979.70</b>	<b>2 957.65</b>
20920.00	Legat für Gemeindewald	1 803.40	107.00		1 910.40
20920.01	Zuwendung EvK	2 444.95	5 582.00	6 979.70	1 047.25
<b>29</b>	<b>Eigenkapital</b>	<b>2 396 104.38</b>	<b>1 199 505.12</b>	<b>41 033.80</b>	<b>3 554 575.70</b>
<b>290</b>	<b>Verpflichtungen (+) bzw. Vorschüsse (-) gegenüber Spezialfinanzierungen</b>	<b>681 717.70</b>	<b>37 495.32</b>	<b>32 924.40</b>	<b>686 288.62</b>
<b>2900</b>	<b>Spezialfinanzierungen im EK</b>	<b>681 717.70</b>	<b>37 495.32</b>	<b>32 924.40</b>	<b>686 288.62</b>
<b>29001</b>	<b>Spezialfinanzierung Wasserversorgung</b>	<b>555 583.30</b>	<b>36 335.57</b>	<b>27 875.00</b>	<b>564 043.87</b>
29001.00	SF RA Wasserversorgung	109 584.30	36 335.57		145 919.87
29001.01	SF Übertrag Verwaltungsvermögen (Art. 85a GV) WV	445 999.00		27 875.00	418 124.00
<b>29002</b>	<b>Spezialfinanzierung Abwasserbeseitigung</b>	<b>100 544.80</b>		<b>5 049.40</b>	<b>95 495.40</b>
29002.00	SF RA Abwasserentsorgung	100 544.80		5 049.40	95 495.40
<b>29003</b>	<b>Spezialfinanzierung Abfall</b>	<b>25 589.60</b>	<b>1 159.75</b>		<b>26 749.35</b>
29003.00	SF RA Abfallentsorgung	25 589.60	1 159.75		26 749.35
<b>293</b>	<b>Vorfinanzierungen</b>	<b>731 527.65</b>	<b>90 082.00</b>	<b>8 109.40</b>	<b>813 500.25</b>
<b>2930</b>	<b>Vorfinanzierungen</b>	<b>731 527.65</b>	<b>90 082.00</b>	<b>8 109.40</b>	<b>813 500.25</b>
<b>29300</b>	<b>Vorfinanzierungen</b>	<b>302 800.80</b>	<b>39 848.00</b>	<b>8 109.40</b>	<b>334 539.40</b>
29300.00	SF WE Liegenschaft Dorfmätteli	302 800.80	39 848.00	8 109.40	334 539.40
<b>29301</b>	<b>Wasserversorgung Werterhalt</b>	<b>114 079.00</b>	<b>13 765.00</b>		<b>127 844.00</b>
29301.00	SF WE Wasserversorgung	114 079.00	13 765.00		127 844.00
<b>29302</b>	<b>Abwasserentsorgung Werterhalt</b>	<b>314 647.85</b>	<b>36 469.00</b>		<b>351 116.85</b>
29302.00	SF WE Abwasserentsorgung	314 647.85	36 469.00		351 116.85
<b>294</b>	<b>Reserven</b>		<b>4 192.25</b>		<b>4 192.25</b>
<b>2940</b>	<b>Finanzpolitische Reserve</b>		<b>4 192.25</b>		<b>4 192.25</b>
<b>29400</b>	<b>Zusätzliche Abschreibungen</b>		<b>4 192.25</b>		<b>4 192.25</b>
29400.00	Res. aus zusätzlichen Abschreibungen		4 192.25		4 192.25

<b>Bilanz</b>		<b>Bestand</b>	<b>Veränderung</b>	<b>Bestand</b>
Häutligen		<b>1.1.2016</b>	<b>Zuwachs</b> <b>Abgang</b>	<b>31.12.2016</b>
<b>296</b>	<b>Neubewertungsreserve Finanzvermögen</b>		<b>1 052 149.30</b>	<b>1 052 149.30</b>
<b>2960</b>	<b>Neubewertungsreserve Finanzvermögen</b>		<b>1 052 149.30</b>	<b>1 052 149.30</b>
<b>29600</b>	<b>Neubewertungsreserve Finanzvermögen</b>		<b>1 052 149.30</b>	<b>1 052 149.30</b>
29600.00	Neubewertungsreserve Finanzvermögen		1 052 149.30	1 052 149.30
<b>299</b>	<b>Bilanzüberschuss/-fehlbetrag</b>	<b>982 859.03</b>	<b>15 586.25</b>	<b>998 445.28</b>
<b>2990</b>	<b>Jahresergebnis</b>		<b>15 586.25</b>	<b>15 586.25</b>
<b>29900</b>	<b>Jahresergebnis</b>		<b>15 586.25</b>	<b>15 586.25</b>
29900.00	Jahresergebnis		15 586.25	15 586.25
<b>2999</b>	<b>Kumulierte Ergebnisse der Vorjahre</b>	<b>982 859.03</b>		<b>982 859.03</b>
<b>29990</b>	<b>Kumulierte Ergebnisse der Vorjahre</b>	<b>982 859.03</b>		<b>982 859.03</b>
29990.00	Kumulierte Ergebnisse der Vorjahre	982 859.03		982 859.03

## 12.2 Erfolgsrechnung nach Funktionen

### Erfolgsrechnung

Funktionale Gliederung 1.1.2016 bis 31.12.2016

Häutligen		Jahresrechnung 2016		Budget 2016		Jahresrechnung 2015	
		Aufwand	Ertrag	Aufwand	Ertrag	Aufwand	Ertrag
<b>0</b>	<b>Allgemeine Verwaltung</b>	<b>142 751.25</b>	<b>14 208.82</b>	<b>133 255</b>	<b>14 260</b>	<b>148 163.07</b>	<b>15 115.85</b>
	Nettoergebnis		128 542.43		118 995		133 047.22
<b>01</b>	<b>Legislative und Exekutive</b>	<b>24 209.35</b>	<b>44.52</b>	<b>23 115</b>		<b>25 275.00</b>	<b>332.50</b>
	Nettoergebnis		24 164.83		23 115		24 942.50
<b>011</b>	<b>Legislative</b>	<b>3 650.85</b>	<b>44.52</b>	<b>4 265</b>		<b>4 962.95</b>	<b>332.50</b>
	Nettoergebnis		3 606.33		4 265		4 630.45
<b>0110</b>	<b>Legislative</b>	<b>3 650.85</b>	<b>44.52</b>	<b>4 265</b>		<b>4 962.95</b>	<b>332.50</b>
	Nettoergebnis		3 606.33		4 265		4 630.45
0110.3000.00	Entschädigungen Wahlausschuss			250		393.00	
0110.3000.01	Entschädigungen an RPK	546.00		625		669.00	
0110.3010.00	Löhne Wahl- u. Abstimmungsmat. vertragen	175.50					
0110.3100.00	Büromaterial (Stimm- u. Wahlmaterial)	299.80		800		453.80	
0110.3130.00	Dienstleistungen Dritter (Porto)	398.05		180		1 051.85	
0110.3132.00	Honorar Rechnungsprüfung, Fachexperten etc.	2 197.80		2 160		2 160.00	
0110.3170.00	Spesen Abstimmen und Wahlen	33.70		250		235.30	
0110.4260.00	Rückerstattung Kt. Wahlen		44.52				332.50
<b>012</b>	<b>Exekutive</b>	<b>20 558.50</b>	<b>0.00</b>	<b>18 850</b>		<b>20 312.05</b>	<b>0.00</b>
	Nettoergebnis		20 558.50		18 850		20 312.05
<b>0120</b>	<b>Exekutive</b>	<b>20 558.50</b>	<b>0.00</b>	<b>18 850</b>		<b>20 312.05</b>	<b>0.00</b>
	Nettoergebnis		20 558.50		18 850		20 312.05
0120.3000.00	Löhne, Tag- und Si.-gelder Behörden+Kommissionen	13 865.00		14 000		15 410.00	
0120.3050.00	AG-Beiträge AHV, IV, EO, ALV, Verwaltungskosten	720.95					
0120.3053.00	AG-Beiträge an Unfallversicherungen	214.45		50		200.00	
0120.3054.00	AG-Beiträge an Familienausgleichskasse	198.65					
0120.3101.00	Verbrauchsmaterial Jungbürgerfeier	413.05		300		553.90	
0120.3170.00	Reisekosten und Spesen GR + Komm.	569.90		500		313.45	
0120.3199.00	Gemeinderatskredit	4 576.50		4 000		3 834.70	
0120.4260.00	Rückerstattungen Dritter						
<b>02</b>	<b>Allgemeine Dienste</b>	<b>118 541.90</b>	<b>14 164.30</b>	<b>110 140</b>	<b>14 260</b>	<b>122 888.07</b>	<b>14 783.35</b>
	Nettoergebnis		104 377.60		95 880		108 104.72
<b>022</b>	<b>Allgemeine Dienste</b>	<b>118 541.90</b>	<b>14 164.30</b>	<b>110 140</b>	<b>14 260</b>	<b>122 888.07</b>	<b>14 783.35</b>
	Nettoergebnis		104 377.60		95 880		108 104.72

## Erfolgsrechnung

Funktionale Gliederung 1.1.2016 bis 31.12.2016

Häutligen		Jahresrechnung 2016		Budget 2016		Jahresrechnung 2015	
		Aufwand	Ertrag	Aufwand	Ertrag	Aufwand	Ertrag
<b>0220</b>	<b>Allgemeine Dienste</b>	<b>118 541.90</b>	<b>14 164.30</b>	<b>110 140</b>	<b>14 260</b>	<b>122 888.07</b>	<b>14 783.35</b>
	Nettoergebnis		104 377.60		95 880		108 104.72
0220.3000.00	Entschädigungen, Tag- und Sitzungsgelder			1 200			
0220.3010.00	Löhne Verwaltungspersonal	59 984.40		58 200		73 309.40	
0220.3050.00	AG-Beiträge AHV, IV, EO, ALV, Verwaltungskosten	3 737.25		3 700		4 189.95	
0220.3051.00	AG-Beiträge an eigene Pensionskassen	4 920.00		4 700		5 698.60	
0220.3053.00	AG-Beiträge an Unfallversicherungen	369.70		750		663.45	
0220.3054.00	AG-Beiträge an Familienausgleichskasse	1 029.95		1 050		1 390.00	
0220.3055.00	AG-Beiträge an Krankentaggeldversicherungen	365.20		300		263.45	
0220.3090.00	Aus- und Weiterbildung des Personals	180.00		1 000		160.00	
0220.3100.00	Büromaterial	1 089.20		1 800		2 330.50	
0220.3101.00	Betriebs-, Verbrauchsmaterial	22.80		100		128.80	
0220.3102.00	Drucksachen, Publikationen	324.00		500		300.00	
0220.3103.00	Fachliteratur, Zeitschriften	102.50		200		200.00	
0220.3110.00	Anschaffung Büromobiliar, Büromaschinen und -geräte	9.50					
0220.3113.00	Anschaffung Hardware						
0220.3118.00	Anschaffung Software und Lizenzen						
0220.3130.00	Telefon, Porti, Gebühren	2 762.15		2 800		2 829.02	
0220.3132.00	Honorare externe Führung Finanzverwaltung	20 606.40		20 000		12 176.00	
0220.3132.01	Honorare externe Berater, Fachexperten etc.	9 896.25		2 000		12 533.10	
0220.3134.00	Sachversicherungsprämien	1 241.80		1 550		1 220.20	
0220.3150.00	Unterhalt Büromobiliar, Büromaschinen und -geräte						
0220.3158.00	Informatikunterhalt (Software)	5 535.25		4 990		287.35	
0220.3161.00	Benützungskosten Aktenvernichtung	218.20					
0220.3170.00	Reisekosten und Spesen			300		122.00	
0220.3611.00	Entschädigungen an Kanton (Servicegebühren)	5 309.35		4 350		4 198.25	
0220.3636.00	Mitglieder- u. Jahresbeiträge an Berufs-/Fachverbände	838.00		650		888.00	
0220.4210.00	Gebühren für Amtshandlungen		20.00		50		72.35
0220.4250.00	Verkäufserlöse Reglemente / Drucksachen / Kopien		8.30		50		236.70
0220.4260.00	Rückerstattungen Dritter		140.00		150		474.30
0220.4611.00	Entschädigungen Registerführung Kirchensteuern		296.00		300		300.00
0220.4611.01	Entschädigungen vom Kanton Dienstleistungen				10		
0220.4612.00	Int. Verrechnung Verwaltung SF		2 400.00		2 400		
0220.4910.00	Int. Verrechnung Verwaltung allg. HH		11 300.00		11 300		13 700.00
<b>1</b>	<b>Öffentliche Ordnung und Sicherheit, Verteidigung</b>	<b>48 353.40</b>	<b>42 246.25</b>	<b>25 900</b>	<b>18 200</b>	<b>50 389.15</b>	<b>56 933.55</b>
	Nettoergebnis		6 107.15		7 700	6 544.40	
<b>11</b>	<b>Öffentliche Sicherheit</b>	<b>0.00</b>	<b>0.00</b>			<b>0.00</b>	<b>0.00</b>

## Erfolgsrechnung

Funktionale Gliederung 1.1.2016 bis 31.12.2016

Häutligen		Jahresrechnung 2016		Budget 2016		Jahresrechnung 2015	
		Aufwand	Ertrag	Aufwand	Ertrag	Aufwand	Ertrag
	Nettoergebnis						
<b>112</b>	<b>Verkehrssicherheit</b>	<b>0.00</b>	<b>0.00</b>			<b>0.00</b>	<b>0.00</b>
	Nettoergebnis						
<b>1120</b>	<b>Verkehrssicherheit</b>	<b>0.00</b>	<b>0.00</b>			<b>0.00</b>	<b>0.00</b>
	Nettoergebnis						
1120.3130.00	Dienstleistungen Dritter Verkehrssicherheit						
1120.3161.00	Mieten, Benützungskosten Geräte Verkehrssicherheit						
<b>14</b>	<b>Allgemeines Rechtswesen</b>	<b>21 847.95</b>	<b>23 351.20</b>	<b>6 000</b>	<b>3 000</b>	<b>24 979.45</b>	<b>40 061.25</b>
	Nettoergebnis	1 503.25			3 000	15 081.80	
<b>140</b>	<b>Allgemeines Rechtswesen</b>	<b>21 847.95</b>	<b>23 351.20</b>	<b>6 000</b>	<b>3 000</b>	<b>24 979.45</b>	<b>40 061.25</b>
	Nettoergebnis	1 503.25			3 000	15 081.80	
<b>1400</b>	<b>Allgemeines Rechtswesen</b>	<b>21 847.95</b>	<b>23 351.20</b>	<b>6 000</b>	<b>3 000</b>	<b>24 979.45</b>	<b>40 061.25</b>
	Nettoergebnis				3 000	15 081.80	
1400.3102.00	Baupublikationen	5 953.30				615.90	
1400.3103.00	Fachliteratur, Zeitschriften						
1400.3130.00	Gebühren Kanton, EKW, Baubewill./Baubewilligung	9 513.70		4 000		3 287.00	
1400.3130.01	Dienstleistungen Dritter, Verwaltungsaufwand						
1400.3132.00	Vermessungswerk, Neuvermessung					1 076.55	
1400.3132.01	Kanton, Nachführung amtl. Vermessung	6 380.95		2 000		20 000.00	
1400.4210.00	Gebühren für Amtshandlungen		1 272.80		1 000		7 988.30
1400.4260.00	Rückerstattungen Dritter, Ant. Vermarktungskosten Grundeig.						25 813.30
1400.4260.01	Rückerstattungen Dritter Baubewilligungsverfahren		22 078.40		2 000		6 259.65
1400.4631.00	Beiträge vom Kanton (Nachführung Vermessungswerk)						
<b>15</b>	<b>Feuerwehr</b>	<b>18 120.45</b>	<b>18 120.45</b>	<b>15 000</b>	<b>15 000</b>	<b>16 241.35</b>	<b>15 234.75</b>
	Nettoergebnis					1 006.60	
<b>150</b>	<b>Feuerwehr</b>	<b>18 120.45</b>	<b>18 120.45</b>	<b>15 000</b>	<b>15 000</b>	<b>16 241.35</b>	<b>15 234.75</b>
	Nettoergebnis					1 006.60	
<b>1500</b>	<b>Feuerwehr</b>	<b>18 120.45</b>	<b>18 120.45</b>	<b>15 000</b>	<b>15 000</b>	<b>16 241.35</b>	<b>15 234.75</b>
	Nettoergebnis					1 006.60	
1500.3130.00	Dienstleistungen Dritter Feuerweihler						
1500.3181.00	Forderungsverluste Ersatzabgaben	200.20					
1500.3612.00	Ersatzabgabe an Gemeinde Konolfingen	17 920.25		15 000		16 241.35	
1500.4200.00	Feuerwehrrersatzabgaben		18 120.45		15 000		15 234.75
<b>16</b>	<b>Verteidigung</b>	<b>8 385.00</b>	<b>774.60</b>	<b>4 900</b>	<b>200</b>	<b>9 168.35</b>	<b>1 637.55</b>



## Erfolgsrechnung

Funktionale Gliederung 1.1.2016 bis 31.12.2016

Häutligen		Jahresrechnung 2016		Budget 2016		Jahresrechnung 2015	
		Aufwand	Ertrag	Aufwand	Ertrag	Aufwand	Ertrag
	Nettoergebnis		7 610.40		4 700		7 530.80
<b>161</b>	<b>Militärische Verteidigung</b>	<b>0.00</b>	<b>0.00</b>			<b>0.00</b>	<b>0.00</b>
	Nettoergebnis						
<b>1610</b>	<b>Militärische Verteidigung</b>	<b>0.00</b>	<b>0.00</b>			<b>0.00</b>	<b>0.00</b>
	Nettoergebnis						
1610.3660.60	Planmässige Abschreibungen Invest.-Beiträge						
<b>162</b>	<b>Zivile Verteidigung</b>	<b>8 385.00</b>	<b>774.60</b>	<b>4 900</b>	<b>200</b>	<b>9 168.35</b>	<b>1 637.55</b>
	Nettoergebnis		7 610.40		4 700		7 530.80
<b>1620</b>	<b>Zivilschutz</b>	<b>8 385.00</b>	<b>774.60</b>	<b>4 900</b>	<b>200</b>	<b>9 168.35</b>	<b>1 637.55</b>
	Nettoergebnis		7 610.40		4 700		7 530.80
1620.3000.00	Entschädigungen, Tag- und Sitzungsgelder						
1620.3130.00	Dienstleistungen Dritter Sirenenfernsteuerung	1 010.30		300		457.50	
1620.3159.00	Unterhalt Sirenensteuerung					1 110.70	
1620.3170.00	Reisekosten und Spesen						
1620.3501.00	Einlagen in Schutzraumsatzabgabefonds	2 650.00				2 650.05	
1620.3612.00	Entschädigungen an Reg. Kompetenzzentrum	970.30		800		633.90	
1620.3612.01	Entschädigungen an ZSO Kiesental	3 754.40		3 800		4 316.20	
1620.4260.00	Rückerstattungen + Kostenbeteiligungen Dritter		774.60		200		1 637.55
<b>2</b>	<b>Bildung</b>	<b>264 800.69</b>	<b>92 541.55</b>	<b>257 160</b>	<b>95 100</b>	<b>271 222.60</b>	<b>82 709.95</b>
	Nettoergebnis		172 259.14		162 060		188 512.65
<b>21</b>	<b>Obligatorische Schule</b>	<b>264 800.69</b>	<b>92 541.55</b>	<b>257 060</b>	<b>95 100</b>	<b>271 222.60</b>	<b>82 709.95</b>
	Nettoergebnis		172 259.14		161 960		188 512.65
<b>211</b>	<b>Eingangsstufe</b>	<b>30 084.55</b>	<b>5 282.55</b>	<b>28 000</b>	<b>8 600</b>	<b>32 963.65</b>	<b>10 478.50</b>
	Nettoergebnis		24 802.00		19 400		22 485.15
<b>2110</b>	<b>Kindergarten</b>	<b>30 084.55</b>	<b>5 282.55</b>	<b>28 000</b>	<b>8 600</b>	<b>32 963.65</b>	<b>10 478.50</b>
	Nettoergebnis		24 802.00		19 400		22 485.15
2110.3170.00	Schülertransporte	6 752.80		10 000		6 796.25	
2110.3611.00	Lastenausgleich Lehrergehälter Kindergarten						
2110.3612.00	Entschädigungen an Gemeinden (Schulgelder Kindergarten)	23 331.75		18 000		26 167.40	
2110.4611.00	Schülerbeitrag Kanton Lastenausgleich Kindergarten		3 463.55		4 600		7 468.50
2110.4611.01	Entschädigungen vom Kanton (Schülertransporte)		1 819.00		4 000		3 010.00
2110.4612.00	Schulgelder von anderen Gemeinden						
<b>212</b>	<b>Primarstufe</b>	<b>108 275.60</b>	<b>39 235.40</b>	<b>96 600</b>	<b>33 700</b>	<b>86 866.15</b>	<b>13 354.00</b>

## Erfolgsrechnung

Funktionale Gliederung 1.1.2016 bis 31.12.2016

Häutligen		Jahresrechnung 2016		Budget 2016		Jahresrechnung 2015	
		Aufwand	Ertrag	Aufwand	Ertrag	Aufwand	Ertrag
	Nettoergebnis		69 040.20		62 900		73 512.15
<b>2120</b>	<b>Primarstufe</b>	<b>108 275.60</b>	<b>39 235.40</b>	<b>96 600</b>	<b>33 700</b>	<b>86 866.15</b>	<b>13 354.00</b>
	Nettoergebnis		69 040.20		62 900		73 512.15
2120.3000.00	Entschädigungen, Tag- und Si.-gelder Behörden+Kommissionen	2 485.00		3 500		2 662.00	
2120.3090.00	Kurskosten			500			
2120.3100.00	Büromaterial	37.80		500		250.00	
2120.3101.00	Betriebs-, Verbrauchsmaterial (Weihnachtsgeschenke)	80.00		300		262.00	
2120.3103.00	Fachliteratur, Zeitschriften	51.25				40.00	
2120.3104.00	Schulmaterial, Lehrmittel	2 977.80		4 500		5 067.60	
2120.3104.01	Material Werken/Handarbeiten	1 734.60		1 500		1 642.35	
2120.3110.00	Anschaffung Mobiliar	1 445.05		500		445.40	
2120.3111.00	Anschaffung Musikinstrumente, Geräte, Werkzeuge.	277.00		200		193.70	
2120.3130.00	Eintritte Hallenbad / Eisbahn	1 325.00		1 500		1 635.00	
2120.3130.01	Schülertransporte	1 685.65		300		1 200.15	
2120.3133.00	Informatik-Nutzungsaufwand (Hosting Webside)	134.30				122.00	
2120.3159.00	Unterhalt mobile Anlagen	235.00		500			
2120.3170.00	Reisekosten und Spesen	81.35		600		81.75	
2120.3171.00	Exkursionen, Schulreisen und Lager	2 558.75		2 000		2 769.80	
2120.3199.00	Kredit Schulkommission	1 010.00		1 000		912.00	
2120.3611.00	Lastenausgleich Lehrergehälter Primarstufe	92 103.75		79 200		69 523.75	
2120.3612.00	Schulgelder an andere Gemeinden Primarstufe	53.30				58.65	
2120.4260.00	Rückerstattungen Dritter						108.00
2120.4611.00	Schülerbeitrag Kanton Lastenausgleich Primarstufe		39 235.40		33 700		13 246.00
2120.4611.01	Entschädigung vom Kanton an Schülertransporte						
<b>213</b>	<b>Oberstufe</b>	<b>80 022.05</b>	<b>9 597.60</b>	<b>85 800</b>	<b>19 800</b>	<b>96 098.60</b>	<b>22 224.00</b>
	Nettoergebnis		70 424.45		66 000		73 874.60
<b>2130</b>	<b>Sekundarstufe I</b>	<b>80 022.05</b>	<b>9 597.60</b>	<b>85 800</b>	<b>19 800</b>	<b>96 098.60</b>	<b>22 224.00</b>
	Nettoergebnis		70 424.45		66 000		73 874.60
2130.3170.00	Schülertransportkosten	5 054.20		4 000		6 295.00	
2130.3611.00	Lastenausgleich Lehrergehälter Sekundarstufe						
2130.3612.00	Schulgelder an andere Gemeinden Sekundarstufe	74 967.85		81 800		89 803.60	
2130.4611.00	Schülerbeitrag Kanton Lehrergehälter Sekundarstufe		6 631.80		17 800		19 444.00
2130.4611.01	Entschädigung vom Kanton (Schülertransportkosten)		2 426.00		2 000		2 780.00
2130.4612.00	Entschädigung von Gemeinden Schulgelder		539.80				
<b>214</b>	<b>Musikschulen</b>	<b>7 559.25</b>	<b>0.00</b>	<b>5 420</b>		<b>8 778.45</b>	<b>0.00</b>
	Nettoergebnis		7 559.25		5 420		8 778.45

## Erfolgsrechnung

Funktionale Gliederung 1.1.2016 bis 31.12.2016

Häutligen		Jahresrechnung 2016		Budget 2016		Jahresrechnung 2015	
		Aufwand	Ertrag	Aufwand	Ertrag	Aufwand	Ertrag
<b>2140</b>	<b>Musikschulen</b>	<b>7 559.25</b>	<b>0.00</b>	<b>5 420</b>		<b>8 778.45</b>	<b>0.00</b>
	Nettoergebnis		7 559.25		5 420		8 778.45
2140.3010.00	Löhne Betriebspersonals (Musikschule)	3 200.00		2 400		3 562.50	
2140.3050.00	AG-Beiträge AHV, IV, EO, ALV, Verwaltungskosten	209.05		160		265.35	
2140.3053.00	AG-Beiträge an Unfallversicherungen	37.20		20		5.00	
2140.3054.00	AG-Beiträge an Familienausgleichskasse	57.60		40		65.30	
2140.3636.00	Beiträge an Musikschulen / Vereine	4 055.40		2 000		4 880.30	
2140.3637.00	Beiträge an Private Musikunterricht			800			
2140.4260.00	Rückerstattungen Musikschule						
<b>217</b>	<b>Schulliegenschaften</b>	<b>36 636.04</b>	<b>38 406.80</b>	<b>37 850</b>	<b>33 000</b>	<b>44 055.10</b>	<b>36 634.25</b>
	Nettoergebnis	1 770.76			4 850		7 420.85
<b>2170</b>	<b>Schulliegenschaften</b>	<b>36 636.04</b>	<b>38 406.80</b>	<b>37 850</b>	<b>33 000</b>	<b>44 055.10</b>	<b>36 634.25</b>
	Nettoergebnis				4 850		7 420.85
2170.3010.00	Löhne Hauswart	13 816.70		15 000		13 929.60	
2170.3050.00	AG-Beiträge AHV, IV, EO, ALV, Verwaltungskosten						
2170.3053.00	AG-Beiträge an Unfallversicherungen	80.45		250		185.00	
2170.3054.00	AG-Beiträge an Familienausgleichskasse						
2170.3055.00	AG-Beiträge an Krankentaggeldversicherungen	79.45					
2170.3099.00	Übriger Personalaufwand						
2170.3101.00	Reinigungs- u. Verbrauchsmaterial	1 191.10		1 500		1 087.10	
2170.3102.00	Drucksachen, Publikationen	159.00		200			
2170.3111.00	Anschaffung Apparate, Maschinen, Geräte, Werkzeuge			700		34.50	
2170.3120.00	Ver- und Entsorgung (Heizung, Wasser, Abwasser, Abfall)	14 188.55		11 500		12 475.50	
2170.3134.00	Sachversicherungsprämien	1 795.60		2 100		1 813.15	
2170.3140.00	Baulicher Unterhalt Platz + Umschwung	1 348.20		1 000			
2170.3144.00	Baulicher Unterhalt Schulgebäude	1 147.94		4 000		12 439.05	
2170.3151.00	Unterhalt Apparate, Maschinen, Geräte, Werkzeuge	1 829.05		500		1 043.75	
2170.3170.00	Spesen Hauswart			100			
2170.3199.00	Übriger Betriebsaufwand (R'erstatt an Mieter)					47.45	
2170.3910.00	Interne Verrechnung von Dienstleistungen	1 000.00		1 000		1 000.00	
2170.4260.00	Rückerstattungen Dritter (NK Mieter)		9 806.80		9 000		11 203.05
2170.4260.01	Rückerstattungen Dritter		2 500.00				901.20
2170.4470.00	Mietzinse Liegenschaften Schulgebäude		26 100.00		24 000		24 530.00
<b>219</b>	<b>Obligatorische Schule</b>	<b>2 223.20</b>	<b>19.20</b>	<b>3 390</b>		<b>2 460.65</b>	<b>19.20</b>
	Nettoergebnis		2 204.00		3 390		2 441.45
<b>2190</b>	<b>Schulleitung und Schulverwaltung</b>	<b>2 097.50</b>	<b>19.20</b>	<b>3 090</b>		<b>2 366.40</b>	<b>19.20</b>
	Nettoergebnis		2 078.30		3 090		2 347.20

## Erfolgsrechnung

Funktionale Gliederung 1.1.2016 bis 31.12.2016

Häutligen	Jahresrechnung 2016		Budget 2016		Jahresrechnung 2015		
	Aufwand	Ertrag	Aufwand	Ertrag	Aufwand	Ertrag	
2190.3130.00	Telefon, Porti, Gebühren	672.60		1 300		1 003.90	
2190.3134.00	Kollektive Schülerunfallversicherung	319.20		320			
2190.3134.01	Sachversicherung nicht aufteilbares Betriebsinventar	635.70		650		892.50	
2190.3160.00	MieteTurnhalle	470.00		320		470.00	
2190.3170.00	Reisekosten und Spesen			500			
2190.4260.00	Rückerstattungen Dritter		19.20				19.20
<b>2192</b>	<b>Schulbibliothek</b>	<b>125.70</b>	<b>0.00</b>	<b>300</b>		<b>94.25</b>	<b>0.00</b>
	Nettoergebnis		125.70		300		94.25
2192.3104.00	Lehrmittel, Bücher, Medien	125.70		300		94.25	
<b>29</b>	<b>Übriges Bildungswesen</b>	<b>0.00</b>	<b>0.00</b>	<b>100</b>		<b>0.00</b>	<b>0.00</b>
	Nettoergebnis				100		
<b>299</b>	<b>Bildung</b>	<b>0.00</b>	<b>0.00</b>	<b>100</b>		<b>0.00</b>	<b>0.00</b>
	Nettoergebnis				100		
<b>2990</b>	<b>Übrige Bildung</b>	<b>0.00</b>	<b>0.00</b>			<b>0.00</b>	<b>0.00</b>
	Nettoergebnis						
2990.3637.00	Beiträge an private Haushalte (10. Schuljahr)						
<b>2991</b>	<b>Erwachsenenbildung</b>	<b>0.00</b>	<b>0.00</b>	<b>100</b>		<b>0.00</b>	<b>0.00</b>
	Nettoergebnis				100		
2991.3635.00	Beiträge Erwachsenenbildung (VHS)			100			
<b>3</b>	<b>Kultur, Sport und Freizeit, Kirche</b>	<b>4 092.50</b>	<b>747.00</b>	<b>5 353</b>	<b>800</b>	<b>2 168.00</b>	<b>484.00</b>
	Nettoergebnis		3 345.50		4 553		1 684.00
<b>32</b>	<b>Kultur, übrige</b>	<b>2 533.00</b>	<b>0.00</b>	<b>2 543</b>		<b>884.00</b>	<b>0.00</b>
	Nettoergebnis		2 533.00		2 543		884.00
<b>321</b>	<b>Bibliotheken</b>	<b>498.00</b>	<b>0.00</b>	<b>500</b>		<b>484.00</b>	<b>0.00</b>
	Nettoergebnis		498.00		500		484.00
<b>3210</b>	<b>Bibliotheken</b>	<b>498.00</b>	<b>0.00</b>	<b>500</b>		<b>484.00</b>	<b>0.00</b>
	Nettoergebnis		498.00		500		484.00
3210.3632.00	Beiträge an Gemeindebibliothek Konolfingen	498.00		500		484.00	
<b>329</b>	<b>Kultur</b>	<b>2 035.00</b>	<b>0.00</b>	<b>2 043</b>		<b>400.00</b>	<b>0.00</b>
	Nettoergebnis		2 035.00		2 043		400.00
<b>3290</b>	<b>Übrige Kultur</b>	<b>2 035.00</b>	<b>0.00</b>	<b>2 043</b>		<b>400.00</b>	<b>0.00</b>
	Nettoergebnis		2 035.00		2 043		400.00
3290.3120.00	Ver- und Entsorgung (Holz Bundesfeier)	400.00		400		400.00	

## Erfolgsrechnung

Funktionale Gliederung 1.1.2016 bis 31.12.2016

Häutligen		Jahresrechnung 2016		Budget 2016		Jahresrechnung 2015	
		Aufwand	Ertrag	Aufwand	Ertrag	Aufwand	Ertrag
3290.3634.00	Beiträge an RKBM Kulturverträge	1 635.00		1 643			
<b>33</b>	<b>Medien</b>	<b>1 050.00</b>	<b>747.00</b>	<b>1 600</b>	<b>800</b>	<b>1 115.00</b>	<b>484.00</b>
	Nettoergebnis		303.00		800		631.00
<b>332</b>	<b>Massenmedien</b>	<b>1 050.00</b>	<b>747.00</b>	<b>1 600</b>	<b>800</b>	<b>1 115.00</b>	<b>484.00</b>
	Nettoergebnis		303.00		800		631.00
<b>3320</b>	<b>Massenmedien</b>	<b>1 050.00</b>	<b>747.00</b>	<b>1 600</b>	<b>800</b>	<b>1 115.00</b>	<b>484.00</b>
	Nettoergebnis		303.00		800		631.00
3320.3000.00	Entschädigungen, Tag-/Si.-gelder Arbeitsgruppe Internet			300			
3320.3102.00	Drucksachen, Publikationen (Hüttlige-Post)	1 050.00		1 300		1 115.00	
3320.4601.10	Anteil am Ertrag Amtsanzeiger		747.00		800		484.00
<b>34</b>	<b>Sport und Freizeit</b>	<b>509.50</b>	<b>0.00</b>	<b>1 210</b>		<b>169.00</b>	<b>0.00</b>
	Nettoergebnis		509.50		1 210		169.00
<b>341</b>	<b>Sport</b>	<b>0.00</b>	<b>0.00</b>			<b>0.00</b>	<b>0.00</b>
	Nettoergebnis						
<b>3410</b>	<b>Sport</b>	<b>0.00</b>	<b>0.00</b>			<b>0.00</b>	<b>0.00</b>
	Nettoergebnis						
3410.3101.00	Eisbahn - Verbrauchsmaterial						
<b>342</b>	<b>Freizeit</b>	<b>509.50</b>	<b>0.00</b>	<b>1 210</b>		<b>169.00</b>	<b>0.00</b>
	Nettoergebnis		509.50		1 210		169.00
<b>3420</b>	<b>Freizeit</b>	<b>509.50</b>	<b>0.00</b>	<b>1 210</b>		<b>169.00</b>	<b>0.00</b>
	Nettoergebnis		509.50		1 210		169.00
3420.3010.00	Löhne (Pflege Sitzbänke)	156.00		250			
3420.3053.00	AG-Beiträge an Unfallversicherungen			10			
3420.3101.00	Betriebs-, Verbrauchsmaterial	30.00					
3420.3120.00	Ver- und Entsorgung (Abfallsäcke)			50		19.00	
3420.3130.00	Kostenanteil Altersbeauftragte/r						
3420.3159.00	Unterhalt mobile Sachanlagen			400			
3420.3169.00	Maschinenmieten und Benützungskosten	23.50		200			
3420.3634.00	Beiträge an Berner Wanderwege	100.00		100		100.00	
3420.3635.00	Beiträge an Verein Ludothek Münsingen	50.00		50		50.00	
3420.3636.00	Beitrag Altleutefahrt HGV Konolfingen	150.00		150			
<b>4</b>	<b>Gesundheit</b>	<b>993.00</b>	<b>0.00</b>	<b>1 430</b>		<b>1 107.00</b>	<b>0.00</b>
	Nettoergebnis		993.00		1 430		1 107.00

## Erfolgsrechnung

Funktionale Gliederung 1.1.2016 bis 31.12.2016

Häutligen		Jahresrechnung 2016		Budget 2016		Jahresrechnung 2015	
		Aufwand	Ertrag	Aufwand	Ertrag	Aufwand	Ertrag
<b>42</b>	<b>Ambulante Krankenpflege</b>	<b>398.00</b>	<b>0.00</b>	<b>300</b>		<b>394.00</b>	<b>0.00</b>
	Nettoergebnis		398.00		300		394.00
<b>421</b>	<b>Ambulante Krankenpflege</b>	<b>398.00</b>	<b>0.00</b>	<b>300</b>		<b>394.00</b>	<b>0.00</b>
	Nettoergebnis		398.00		300		394.00
<b>4210</b>	<b>Ambulante Krankenpflege</b>	<b>398.00</b>	<b>0.00</b>	<b>300</b>		<b>394.00</b>	<b>0.00</b>
	Nettoergebnis		398.00		300		394.00
4210.3635.00	Beitrag an Spitexverein	398.00		300		394.00	
<b>43</b>	<b>Gesundheit</b>	<b>595.00</b>	<b>0.00</b>	<b>1 130</b>		<b>713.00</b>	<b>0.00</b>
	Nettoergebnis		595.00		1 130		713.00
<b>432</b>	<b>Krankheitsbekämpfung, übrige</b>	<b>124.00</b>	<b>0.00</b>	<b>130</b>		<b>119.00</b>	<b>0.00</b>
	Nettoergebnis		124.00		130		119.00
<b>4320</b>	<b>Krankheitsbekämpfung, übrige</b>	<b>124.00</b>	<b>0.00</b>	<b>130</b>		<b>119.00</b>	<b>0.00</b>
	Nettoergebnis		124.00		130		119.00
4320.3636.00	Beiträge an private Organisationen (Lungenliga)	124.00		130		119.00	
<b>433</b>	<b>Schulgesundheitsdienst</b>	<b>471.00</b>	<b>0.00</b>	<b>900</b>		<b>594.00</b>	<b>0.00</b>
	Nettoergebnis		471.00		900		594.00
<b>4330</b>	<b>Schulgesundheitsdienst</b>	<b>135.00</b>	<b>0.00</b>	<b>450</b>		<b>160.00</b>	<b>0.00</b>
	Nettoergebnis		135.00		450		160.00
4330.3136.00	Honorare privatärztlicher Tätigkeit /Schirmbild	135.00		450		160.00	
<b>4331</b>	<b>Schulzahnpflege</b>	<b>336.00</b>	<b>0.00</b>	<b>450</b>		<b>434.00</b>	<b>0.00</b>
	Nettoergebnis		336.00		450		434.00
4331.3136.00	Aufklärungs- und Untersuchungskosten	336.00		450		434.00	
<b>434</b>	<b>Lebensmittelkontrolle</b>	<b>0.00</b>	<b>0.00</b>	<b>100</b>		<b>0.00</b>	<b>0.00</b>
	Nettoergebnis				100		
<b>4340</b>	<b>Lebensmittelkontrolle</b>	<b>0.00</b>	<b>0.00</b>	<b>100</b>		<b>0.00</b>	<b>0.00</b>
	Nettoergebnis				100		
4340.3132.00	Honorare externe Berater (Pilzkontrolle, Lebensmittelkontrolle)			100			
<b>5</b>	<b>Soziale Sicherheit</b>	<b>315 925.85</b>	<b>286.60</b>	<b>187 890</b>	<b>250</b>	<b>182 585.90</b>	<b>328.00</b>
	Nettoergebnis		315 639.25		187 640		182 257.90
<b>53</b>	<b>Alter + Hinterlassene</b>	<b>56 753.40</b>	<b>286.60</b>	<b>59 800</b>	<b>250</b>	<b>56 590.20</b>	<b>328.00</b>
	Nettoergebnis		56 466.80		59 550		56 262.20

## Erfolgsrechnung

Funktionale Gliederung 1.1.2016 bis 31.12.2016

Häutligen		Jahresrechnung 2016		Budget 2016		Jahresrechnung 2015	
		Aufwand	Ertrag	Aufwand	Ertrag	Aufwand	Ertrag
<b>531</b>	<b>Alters- und Hinterlassenenversicherung AHV</b>	<b>3 500.00</b>	<b>286.60</b>	<b>3 600</b>	<b>250</b>	<b>3 550.00</b>	<b>328.00</b>
	Nettoergebnis		3 213.40		3 350		3 222.00
<b>5310</b>	<b>Alters- und Hinterlassenenversicherung AHV</b>	<b>3 500.00</b>	<b>286.60</b>	<b>3 600</b>	<b>250</b>	<b>3 550.00</b>	<b>328.00</b>
	Nettoergebnis		3 213.40		3 350		3 222.00
5310.3100.00	Büromaterial			100			
5310.3634.00	Beiträge bern. AHV-Zweigstellenleiter					50.00	
5310.3910.00	Interne Verrechnung AHV-Zweigstellenleiterin	3 500.00		3 500		3 500.00	
5310.4260.00	Rückerstattungen Dritter		27.60				48.00
5310.4613.00	Entschädigungen AGK Kt. Bern (Verw.-Kosten Zweigstelle)		259.00		250		280.00
<b>532</b>	<b>Ergänzungsleistungen AHV / IV</b>	<b>52 850.00</b>	<b>0.00</b>	<b>55 850</b>		<b>52 849.00</b>	<b>0.00</b>
	Nettoergebnis		52 850.00		55 850		52 849.00
<b>5320</b>	<b>Ergänzungsleistungen AHV / IV</b>	<b>52 850.00</b>	<b>0.00</b>	<b>55 850</b>		<b>52 849.00</b>	<b>0.00</b>
	Nettoergebnis		52 850.00		55 850		52 849.00
5320.3631.00	Beiträge an Kanton EL	52 850.00		55 850		52 849.00	
<b>535</b>	<b>Leistungen an das Alter</b>	<b>403.40</b>	<b>0.00</b>	<b>350</b>		<b>191.20</b>	<b>0.00</b>
	Nettoergebnis		403.40		350		191.20
<b>5350</b>	<b>Leistungen an das Alter</b>	<b>403.40</b>	<b>0.00</b>	<b>350</b>		<b>191.20</b>	<b>0.00</b>
	Nettoergebnis		403.40		350		191.20
5350.3632.00	Beiträge an Gemeinden (Altersbeauftragten)	403.40		350			
5350.3635.00	Kostenanteil Altersbeauftragte/r					191.20	
<b>54</b>	<b>Familie und Jugend</b>	<b>2 182.60</b>	<b>0.00</b>	<b>2 060</b>		<b>2 324.40</b>	<b>0.00</b>
	Nettoergebnis		2 182.60		2 060		2 324.40
<b>541</b>	<b>Familienzulagen</b>	<b>869.00</b>	<b>0.00</b>	<b>750</b>		<b>1 034.00</b>	<b>0.00</b>
	Nettoergebnis		869.00		750		1 034.00
<b>5410</b>	<b>Familienzulagen</b>	<b>869.00</b>	<b>0.00</b>	<b>750</b>		<b>1 034.00</b>	<b>0.00</b>
	Nettoergebnis		869.00		750		1 034.00
5410.3631.00	Beitrag Familienzulagen an Nichterwerbstätige	869.00		750		1 034.00	
<b>544</b>	<b>Jugendschutz</b>	<b>1 213.60</b>	<b>0.00</b>	<b>1 210</b>		<b>1 190.40</b>	<b>0.00</b>
	Nettoergebnis		1 213.60		1 210		1 190.40
<b>5440</b>	<b>Jugendschutz allgemein</b>	<b>1 213.60</b>	<b>0.00</b>	<b>1 210</b>		<b>1 190.40</b>	<b>0.00</b>
	Nettoergebnis		1 213.60		1 210		1 190.40
5440.3634.00	Beitrag an Jugendfachstelle Region Konolfingen	1 161.60		1 150		1 190.40	
5440.3636.00	Beiträge Pro Juventute (Elternbriefe)	52.00		60			

## Erfolgsrechnung

Funktionale Gliederung 1.1.2016 bis 31.12.2016

Häutligen		Jahresrechnung 2016		Budget 2016		Jahresrechnung 2015	
		Aufwand	Ertrag	Aufwand	Ertrag	Aufwand	Ertrag
<b>545</b>	<b>Leistungen an Familien</b>	<b>100.00</b>	<b>0.00</b>	<b>100</b>		<b>100.00</b>	<b>0.00</b>
	Nettoergebnis		100.00		100		100.00
<b>5450</b>	<b>Leistungen an Familien allgemein</b>	<b>100.00</b>	<b>0.00</b>	<b>100</b>		<b>100.00</b>	<b>0.00</b>
	Nettoergebnis		100.00		100		100.00
5450.3634.00	Beitrag an Mütter- und Väterberatung	100.00		100		100.00	
<b>57</b>	<b>Sozialhilfe und Asylwesen</b>	<b>256 989.85</b>	<b>0.00</b>	<b>126 030</b>		<b>123 671.30</b>	<b>0.00</b>
	Nettoergebnis		256 989.85		126 030		123 671.30
<b>579</b>	<b>Sozialhilfe</b>	<b>256 989.85</b>	<b>0.00</b>	<b>126 030</b>		<b>123 671.30</b>	<b>0.00</b>
	Nettoergebnis		256 989.85		126 030		123 671.30
<b>5790</b>	<b>Sozialhilfe</b>	<b>253 166.85</b>	<b>0.00</b>	<b>121 030</b>		<b>120 746.30</b>	<b>0.00</b>
	Nettoergebnis		253 166.85		121 030		120 746.30
5790.3611.00	Entschädigungen an Kanton Sozialhilfe	253 166.85		121 030		120 746.30	
5790.4631.00	Beiträge vom Kanton (Bonus-Malus Sozialhilfe)						
<b>5796</b>	<b>Regionaler Sozialdienst</b>	<b>3 823.00</b>	<b>0.00</b>	<b>5 000</b>		<b>2 925.00</b>	<b>0.00</b>
	Nettoergebnis		3 823.00		5 000		2 925.00
5796.3632.00	Beitrag an regionalen Sozialdienst Konolfingen	3 823.00		5 000		2 925.00	
<b>6</b>	<b>Verkehr und Nachrichtenübermittlung</b>	<b>35 419.15</b>	<b>4 569.60</b>	<b>46 420</b>	<b>4 080</b>	<b>44 131.65</b>	<b>5 001.85</b>
	Nettoergebnis		30 849.55		42 340		39 129.80
<b>61</b>	<b>Strassenverkehr</b>	<b>25 056.15</b>	<b>4 569.60</b>	<b>35 420</b>	<b>4 080</b>	<b>35 005.65</b>	<b>5 001.85</b>
	Nettoergebnis		20 486.55		31 340		30 003.80
<b>615</b>	<b>Gemeindestrassen</b>	<b>25 056.15</b>	<b>4 569.60</b>	<b>35 420</b>	<b>4 080</b>	<b>35 005.65</b>	<b>5 001.85</b>
	Nettoergebnis		20 486.55		31 340		30 003.80
<b>6150</b>	<b>Gemeindestrassen</b>	<b>25 056.15</b>	<b>4 569.60</b>	<b>35 420</b>	<b>4 080</b>	<b>35 005.65</b>	<b>5 001.85</b>
	Nettoergebnis		20 486.55		31 340		30 003.80
6150.3010.00	Löhne des Betriebspersonals	6 622.30		3 000		3 428.10	
6150.3050.00	AG-Beiträge AHV, IV, EO, ALV, Verwaltungskosten	323.60		250		250.00	
6150.3053.00	AG-Beiträge an Unfallversicherungen	106.35		140		88.75	
6150.3054.00	AG-Beiträge an Familienausgleichskasse	89.15		230		96.85	
6150.3101.00	Betriebs-, Verbrauchsmaterial	2 384.20		4 000		4 617.40	
6150.3111.00	Maschinen, Geräte und Fahrzeuge.					5 940.00	
6150.3120.00	Energieversorgung Strassenlampen	3 277.50		3 200		3 139.10	
6150.3120.01	Energie Werkhof	131.10		300		93.40	
6150.3120.02	Verbrauchsmaterial Schneeräumung	1 146.35		4 000		4 288.45	



## Erfolgsrechnung

Funktionale Gliederung 1.1.2016 bis 31.12.2016

Häutligen		Jahresrechnung 2016		Budget 2016		Jahresrechnung 2015	
		Aufwand	Ertrag	Aufwand	Ertrag	Aufwand	Ertrag
6150.3130.00	Dienstleistungen Dritter Unterhalt	1 728.00		500		907.25	
6150.3134.00	Sachversicherungsprämien	281.30		300		283.10	
6150.3141.00	Baulicher Unterhalt Strassen / Verkehrswege	2 997.25		13 000		6 215.75	
6150.3144.00	Baulicher Unterhalt Magazin			300			
6150.3151.00	Unterhalt Maschinen, Geräte, Werkzeuge	485.45		1 000		1 216.30	
6150.3159.00	Unterhalt Strassenlampen	1 292.10		500			
6150.3169.00	Miete Maschinen und Traktor	4 132.00		3 000		3 117.60	
6150.3170.00	Reisekosten und Spesen	59.50		100		31.50	
6150.3614.00	Entschädigungen an BKW (Strassenbeleuchtung)			1 600		1 292.10	
6150.4470.00	Mietzinse Liegenschaften VV		1 480.00		1 680		1 530.00
6150.4611.00	Entschädigungen vom Kanton (Winterdienst)		833.60		300		1 289.85
6150.4631.00	Beiträge vom Kanton (Strassenbeleuchtung)		2 256.00		2 100		2 182.00
<b>62</b>	<b>Öffentlicher Verkehr</b>	<b>10 363.00</b>	<b>0.00</b>	<b>11 000</b>		<b>9 126.00</b>	<b>0.00</b>
	Nettoergebnis		10 363.00		11 000		9 126.00
<b>629</b>	<b>Öffentlicher Verkehr</b>	<b>10 363.00</b>	<b>0.00</b>	<b>11 000</b>		<b>9 126.00</b>	<b>0.00</b>
	Nettoergebnis		10 363.00		11 000		9 126.00
<b>6291</b>	<b>Gemeindeanteil Öffentlicher Verkehr</b>	<b>10 363.00</b>	<b>0.00</b>	<b>11 000</b>		<b>9 126.00</b>	<b>0.00</b>
	Nettoergebnis		10 363.00		11 000		9 126.00
6291.3621.60	Lastenausgleichsbeiträge an Kanton öffentlicher Verkehr	10 363.00		11 000		9 126.00	
<b>7</b>	<b>Umweltschutz und Raumordnung</b>	<b>171 798.85</b>	<b>159 129.95</b>	<b>164 280</b>	<b>144 150</b>	<b>155 724.10</b>	<b>143 776.90</b>
	Nettoergebnis		12 668.90		20 130		11 947.20
<b>71</b>	<b>Wasserversorgung</b>	<b>82 187.00</b>	<b>82 187.00</b>	<b>71 935</b>	<b>71 935</b>	<b>59 975.30</b>	<b>59 975.30</b>
	Nettoergebnis						
<b>710</b>	<b>Wasserversorgung</b>	<b>82 187.00</b>	<b>82 187.00</b>	<b>71 935</b>	<b>71 935</b>	<b>59 975.30</b>	<b>59 975.30</b>
	Nettoergebnis						
<b>7101</b>	<b>Wasserversorgung [Gemeindebetrieb]</b>	<b>82 187.00</b>	<b>82 187.00</b>	<b>71 935</b>	<b>71 935</b>	<b>59 975.30</b>	<b>59 975.30</b>
	Nettoergebnis						
7101.3000.00	Entschädigungen, Tag- und Sitzungsgelder			600			
7101.3010.00	Löhne Wasseraufseher	581.00		700		810.00	
7101.3053.00	AG-Beiträge an Unfallversicherungen	33.00		50			
7101.3101.00	Planmaterial						
7101.3102.00	Drucksachen, Publikationen			50		315.35	
7101.3111.00	Anschaffung Apparate, Geräte (Uhren)	734.45		1 000		815.70	
7101.3130.00	Löschweihen reinigen			190		71.80	

## Erfolgsrechnung

Funktionale Gliederung 1.1.2016 bis 31.12.2016

Häutligen	Jahresrechnung 2016		Budget 2016		Jahresrechnung 2015		
	Aufwand	Ertrag	Aufwand	Ertrag	Aufwand	Ertrag	
7101.3130.01			50		10.00		
7101.3132.00	91.80		200		200.00		
7101.3132.01	1 747.18		800		6 145.45		
7101.3134.00			10		10.00		
7101.3143.00	1 000.00		1 000		5 502.80		
7101.3151.00	40.00		100				
7101.3170.00			50				
7101.3510.01							
7101.3510.10	4 875.00		4 875		4 875.00		
7101.3510.50	8 890.00						
7101.3612.00	26 859.00		28 325		32 746.60		
7101.3612.01	1 000.00		1 000		1 000.00		
7101.4240.00		44 292.00		41 800		43 191.15	
7101.4240.50		8 890.00				9 624.00	
7101.4450.00		850.00				6 046.00	
7101.4451.00				510		850.00	
7101.4510.10							
7101.4612.00		280.00		1 750		264.15	
7101.4898.00		27 875.00		27 875			
7101.9010.10	36 335.57		32 935		7 472.60		
7101.9011.10							
<b>72</b>	<b>Abwasserentsorgung</b>	<b>51 308.40</b>	<b>51 308.40</b>	<b>46 520</b>	<b>46 520</b>	<b>57 338.75</b>	<b>57 338.75</b>
	Nettoergebnis						
<b>720</b>	<b>Abwasserentsorgung</b>	<b>51 308.40</b>	<b>51 308.40</b>	<b>46 520</b>	<b>46 520</b>	<b>57 338.75</b>	<b>57 338.75</b>
	Nettoergebnis						
<b>7201</b>	<b>Abwasserentsorgung [Gemeindebetrieb]</b>	<b>51 308.40</b>	<b>51 308.40</b>	<b>46 520</b>	<b>46 520</b>	<b>57 338.75</b>	<b>57 338.75</b>
	Nettoergebnis						
7201.3010.00	Löhne des Verwaltungs- und Betriebspersonals		100				
7201.3053.00	AG-Beiträge an Unfallversicherungen						
7201.3120.00	Strom ARA-Pumpe	236.00		320		220.85	
7201.3130.00	Dienstleistungen Dritter			1 500			
7201.3143.00	Baulicher Unterhalt Kanalnetz			5 000			
7201.3510.01	Einlagen in Spezialfinanzierungen (SF RA)						
7201.3510.10	Einlagen in Spezialfinanzierungen (SF WE)	27 189.00		27 400		27 189.00	
7201.3510.50	Einlagen in Spezialfinanzierungen (SF WE aus Anschlussgeb.)	9 280.00					
7201.3612.00	Int. Verrechnung Verwaltungsaufwand	1 000.00		1 000		1 000.00	

## Erfolgsrechnung

Funktionale Gliederung 1.1.2016 bis 31.12.2016

Häutligen	Jahresrechnung 2016		Budget 2016		Jahresrechnung 2015	
	Aufwand	Ertrag	Aufwand	Ertrag	Aufwand	Ertrag
7201.3632.00	Beitrag an ARA Münsingen	12 294.60		11 200		11 543.05
7201.3632.01	Bau- und Investitionsbeiträge ARA Münsingen	1 308.80				1 673.50
7201.3910.00	Interne Verrechnung von Dienstleistungen					
7201.4240.00	Benützungs- und Grundgebühren		36 460.00		35 200	35 124.40
7201.4240.50	Anschlussgebühren Abwasser		9 280.00		5 000	21 749.00
7201.4260.00	Rückerstattungen Dritter					
7201.4510.01	Entnahmen aus Spezialfinanzierungen (SF RA)					
7201.4510.10	Entnahmen aus Spezialfinanzierungen (SF WE)					
7201.4612.00	Int. Verrechn. kalk. Zinsen und Finanzaufwand		519.00		800	465.35
7201.4940.00	Interne Verrechnung von kalk. Zinsen und Finanzaufwand					
7201.9010.00	Abschluss Fonds im EK, Ertragsüberschuss					
7201.9010.20	Abschluss SF und Fonds im EK, Ertragsüberschuss					15 712.35
7201.9011.20	Abschluss SF und Fonds im EK, Aufwandüberschuss		5 049.40		5 520	
<b>73</b>	<b>Abfall</b>	<b>24 414.55</b>	<b>24 414.55</b>	<b>24 640</b>	<b>24 640</b>	<b>25 562.85</b>
	Nettoergebnis					
<b>730</b>	<b>Abfall</b>	<b>24 414.55</b>	<b>24 414.55</b>	<b>24 640</b>	<b>24 640</b>	<b>25 562.85</b>
	Nettoergebnis					
<b>7301</b>	<b>Abfall [Gemeindebetrieb]</b>	<b>24 414.55</b>	<b>24 414.55</b>	<b>24 640</b>	<b>24 640</b>	<b>25 562.85</b>
	Nettoergebnis					
7301.3010.00	Löhne Gemeindearbeiter	1 508.00		1 600		1 612.00
7301.3050.00	AG-Beiträge AHV, IV, EO, ALV, Verwaltungskosten			160		120.25
7301.3053.00	AG-Beiträge an Unfallversicherungen			50		
7301.3054.00	AG-Beiträge an Familienausgleichskasse			20		20.00
7301.3101.00	Verbrauchsmaterial (Säcke/Marken)	1 637.20		3 000		1 764.85
7301.3102.00	Inserate	84.05		200		81.95
7301.3130.00	Abfuhrkosten inkl. Glas, Papier + Altöl	6 487.80		7 000		6 445.70
7301.3130.01	Tierkörperbeseitigung	507.20		1 300		2 695.60
7301.3134.00	Sachversicherungsprämien			10		
7301.3143.00	Baul. Unterhalt Grüngutsammelstelle					
7301.3169.00	Mieten Maschinen und Traktor	338.20		300		520.00
7301.3199.00	Übriger Betriebsaufwand					
7301.3510.01	Einlagen in Spezialfinanzierungen (SF RA)					
7301.3612.00	Int. Verrechn. Verwaltungsaufwand	400.00		400		400.00
7301.3632.00	Beiträge an Gemeindeverband AVAG/SOVAG	7 912.35		7 500		6 808.55
7301.3632.01	Beiträge an Gemeindeverb. Kleinreg. Konolfingen	2 053.00		2 000		1 957.15
7301.3632.02	Beiträge an reg. Kadaversammelstelle	2 327.00		1 100		
7301.3910.00	Interne Verrechnung von Dienstleistungen					

## Erfolgsrechnung

Funktionale Gliederung 1.1.2016 bis 31.12.2016

Häutligen	Jahresrechnung 2016		Budget 2016		Jahresrechnung 2015	
	Aufwand	Ertrag	Aufwand	Ertrag	Aufwand	Ertrag
7301.4240.00		10 357.50		10 200		9 945.00
7301.4240.01		8 598.40		6 300		8 257.35
7301.4250.00		3 087.50		2 500		2 952.50
7301.4250.01		1 356.20		2 000		1 617.80
7301.4260.00		507.20		1 300		2 695.60
7301.4260.01		294.85		500		
7301.4290.00				250		
7301.4451.00		66.50		50		66.50
7301.4510.00						
7301.4612.00		32.00		50		28.10
7301.4612.01		114.40				
7301.4940.00						
7301.9010.30	1 159.75				3 136.80	
7301.9011.30				1 490		
<b>74</b>	<b>Verbauungen</b>	<b>756.00</b>	<b>0.00</b>			<b>0.00</b>
	Nettoergebnis		756.00	750		
<b>741</b>	<b>Gewässerverbauungen</b>	<b>756.00</b>	<b>0.00</b>			<b>0.00</b>
	Nettoergebnis		756.00			
<b>7410</b>	<b>Gewässerverbauungen</b>	<b>756.00</b>	<b>0.00</b>		<b>0.00</b>	<b>0.00</b>
	Nettoergebnis		756.00			
7410.3142.00	Unterhalt Wasserbau/Gewässerunterhalt	756.00				
<b>745</b>	<b>Naturgefahren</b>	<b>0.00</b>	<b>0.00</b>	<b>750</b>	<b>0.00</b>	<b>0.00</b>
	Nettoergebnis				750	
<b>7450</b>	<b>Naturgefahren</b>	<b>0.00</b>	<b>0.00</b>	<b>750</b>	<b>0.00</b>	<b>0.00</b>
	Nettoergebnis				750	
7450.3134.00	Einsatzkostenversicherung			750		
<b>75</b>	<b>Arten- und Landschaftsschutz</b>	<b>698.00</b>	<b>260.00</b>	<b>105</b>	<b>105</b>	<b>0.00</b>
	Nettoergebnis		438.00			
<b>750</b>	<b>Arten- und Landschaftsschutz</b>	<b>698.00</b>	<b>260.00</b>	<b>105</b>	<b>105</b>	<b>0.00</b>
	Nettoergebnis		438.00			
<b>7500</b>	<b>Arten- und Landschaftsschutz</b>	<b>698.00</b>	<b>260.00</b>	<b>105</b>	<b>105</b>	<b>0.00</b>
	Nettoergebnis		438.00			
7500.3010.00	Löhne des Verwaltungs- und Betriebspersonals	198.00		100		
7500.3053.00	AG-Beiträge an Unfallversicherungen					
7500.3170.00	Reisekosten und Spesen			5		

## Erfolgsrechnung

Funktionale Gliederung 1.1.2016 bis 31.12.2016

Häutligen		Jahresrechnung 2016		Budget 2016		Jahresrechnung 2015	
		Aufwand	Ertrag	Aufwand	Ertrag	Aufwand	Ertrag
7500.3635.00	Beiträge Umsetz. Ökologische Q'Verordnung	500.00					
7500.4260.00	Rückerstattungen Kanton Feuerbrand		260.00		105		
<b>77</b>	<b>Übriger Umweltschutz</b>	<b>9 475.40</b>	<b>960.00</b>	<b>9 530</b>	<b>950</b>	<b>10 071.20</b>	<b>900.00</b>
	Nettoergebnis		8 515.40		8 580		9 171.20
<b>771</b>	<b>Friedhof und Bestattung</b>	<b>7 936.00</b>	<b>0.00</b>	<b>8 100</b>		<b>7 808.00</b>	<b>0.00</b>
	Nettoergebnis		7 936.00		8 100		7 808.00
<b>7716</b>	<b>Regionale Friedhoforganisation</b>	<b>7 936.00</b>	<b>0.00</b>	<b>8 100</b>		<b>7 808.00</b>	<b>0.00</b>
	Nettoergebnis		7 936.00		8 100		7 808.00
7716.3632.00	Beiträge an Gemeindeverband Friedhofwesen	7 936.00		8 100		7 808.00	
<b>779</b>	<b>Umweltschutz</b>	<b>1 539.40</b>	<b>960.00</b>	<b>1 430</b>	<b>950</b>	<b>2 263.20</b>	<b>900.00</b>
	Nettoergebnis		579.40		480		1 363.20
<b>7792</b>	<b>Hundetoiletten</b>	<b>1 539.40</b>	<b>960.00</b>	<b>1 430</b>	<b>950</b>	<b>2 263.20</b>	<b>900.00</b>
	Nettoergebnis		579.40		480		1 363.20
7792.3010.00	Löhne Betriebspersonal Robidoc	598.00		400		390.00	
7792.3053.00	AG-Beiträge an Unfallversicherungen						
7792.3101.00	Betriebs- u. Verbrauchsmaterial (Robidoc Säcke)	27.00		400		1 273.20	
7792.3134.00	Sachversicherungsprämien			30			
7792.3169.00	Mieten Maschinen und Traktor	800.00		600		600.00	
7792.3612.00	Transferaufwand Robidog-Entsorgung	114.40					
7792.4033.00	Hundesteuer		960.00		950		900.00
<b>79</b>	<b>Raumordnung</b>	<b>2 959.50</b>	<b>0.00</b>	<b>10 800</b>		<b>2 776.00</b>	<b>0.00</b>
	Nettoergebnis		2 959.50		10 800		2 776.00
<b>790</b>	<b>Raumordnung</b>	<b>2 959.50</b>	<b>0.00</b>	<b>10 800</b>		<b>2 776.00</b>	<b>0.00</b>
	Nettoergebnis		2 959.50		10 800		2 776.00
<b>7900</b>	<b>Raumordnung allgemein</b>	<b>1 654.75</b>	<b>0.00</b>	<b>9 420</b>		<b>1 418.00</b>	<b>0.00</b>
	Nettoergebnis		1 654.75		9 420		1 418.00
7900.3131.00	Planungen und Projektierungen Dritter (Ortsplanung)			8 000			
7900.3635.00	Beitrag Kantonale Planungsgruppe	734.75		500		498.00	
7900.3635.01	Beitrag RegioGis Datenverwaltung	920.00		920		920.00	
<b>7907</b>	<b>Regionalkonferenzen</b>	<b>1 304.75</b>	<b>0.00</b>	<b>1 380</b>		<b>1 358.00</b>	<b>0.00</b>
	Nettoergebnis		1 304.75		1 380		1 358.00
7907.3634.00	Beiträge an Regionalkonferenz Bern-Mittelland	1 304.75		1 380		1 358.00	
<b>8</b>	<b>Volkswirtschaft</b>	<b>2 778.05</b>	<b>16 935.40</b>	<b>5 450</b>	<b>16 000</b>	<b>6 214.70</b>	<b>19 438.75</b>

## Erfolgsrechnung

Funktionale Gliederung 1.1.2016 bis 31.12.2016

Häutligen		Jahresrechnung 2016		Budget 2016		Jahresrechnung 2015	
		Aufwand	Ertrag	Aufwand	Ertrag	Aufwand	Ertrag
	Nettoergebnis	14 157.35		10 550		13 224.05	
<b>81</b>	<b>Landwirtschaft</b>	<b>564.50</b>	<b>238.50</b>	<b>1 005</b>		<b>824.35</b>	<b>0.00</b>
	Nettoergebnis		326.00		1 005		824.35
<b>814</b>	<b>Produktionsverbesserungen Pflanzen</b>	<b>564.50</b>	<b>238.50</b>	<b>1 005</b>		<b>824.35</b>	<b>0.00</b>
	Nettoergebnis		326.00		1 005		824.35
<b>8140</b>	<b>Produktionsverbesserungen Pflanzen</b>	<b>564.50</b>	<b>238.50</b>	<b>1 005</b>		<b>824.35</b>	<b>0.00</b>
	Nettoergebnis		326.00		1 005		824.35
8140.3010.00	Lohn Ackerbauleiter + Feuerbrandkontrolle	562.50		400		286.00	
8140.3053.00	AG-Beiträge an Unfallversicherungen					0.35	
8140.3132.00	Honorare Umsetzung Landschaftsplanung ÖQV			500		500.00	
8140.3134.00	Sachversicherungsprämien			5			
8140.3170.00	Reisekosten und Spesen	2.00		100		38.00	
8140.3199.00	Übriger Betriebsaufwand						
8140.4611.00	Entschädigungen von Kantonen (Feuerbrand)		238.50				
<b>82</b>	<b>Forstwirtschaft</b>	<b>2 213.55</b>	<b>3 614.90</b>	<b>4 445</b>	<b>4 000</b>	<b>5 390.35</b>	<b>3 891.75</b>
	Nettoergebnis	1 401.35			445		1 498.60
<b>820</b>	<b>Forstwirtschaft</b>	<b>2 213.55</b>	<b>3 614.90</b>	<b>4 445</b>	<b>4 000</b>	<b>5 390.35</b>	<b>3 891.75</b>
	Nettoergebnis	1 401.35			445		1 498.60
<b>8200</b>	<b>Forstwirtschaft</b>	<b>2 213.55</b>	<b>3 614.90</b>	<b>4 445</b>	<b>4 000</b>	<b>5 390.35</b>	<b>3 891.75</b>
	Nettoergebnis				445		1 498.60
8200.3010.00	Löhne Forstpersonals	1 439.00		2 500		2 349.00	
8200.3050.00	AG-Beiträge AHV, IV, EO, ALV, Verwaltungskosten			70		61.30	
8200.3053.00	AG-Beiträge an Unfallversicherungen	84.00		120		102.95	
8200.3054.00	AG-Beiträge an Familienausgleichskasse			20		21.30	
8200.3134.00	Sachversicherungsprämien			10			
8200.3169.00	Miete Maschinen und Traktor	635.00		1 700		2 834.00	
8200.3170.00	Reisekosten und Spesen						
8200.3636.00	Mitgliederbeitrag Verband kon. Waldbesitzer	55.55		25		21.80	
8200.4250.00	Holzverkauf		3 614.90		4 000		3 891.75
<b>87</b>	<b>Brennstoffe und Energie</b>	<b>0.00</b>	<b>13 082.00</b>		<b>12 000</b>	<b>0.00</b>	<b>15 547.00</b>
	Nettoergebnis	13 082.00		12 000		15 547.00	
<b>871</b>	<b>Elektrizität</b>	<b>0.00</b>	<b>13 082.00</b>		<b>12 000</b>	<b>0.00</b>	<b>15 547.00</b>
	Nettoergebnis	13 082.00		12 000		15 547.00	
<b>8710</b>	<b>Elektrizität allgemein</b>	<b>0.00</b>	<b>13 082.00</b>		<b>12 000</b>	<b>0.00</b>	<b>15 547.00</b>

## Erfolgsrechnung

Funktionale Gliederung 1.1.2016 bis 31.12.2016

Häutligen		Jahresrechnung 2016		Budget 2016		Jahresrechnung 2015	
		Aufwand	Ertrag	Aufwand	Ertrag	Aufwand	Ertrag
	Nettoergebnis			12 000		15 547.00	
8710.4120.00	Konzession BKW		13 082.00		12 000		15 547.00
<b>9</b>	<b>Finanzen und Steuern</b>	<b>163 429.60</b>	<b>819 677.17</b>	<b>156 870</b>	<b>691 168</b>	<b>815 930.58</b>	<b>1 353 847.90</b>
	Nettoergebnis	656 247.57		534 298		537 917.32	
<b>91</b>	<b>Steuern</b>	<b>5 671.05</b>	<b>554 503.22</b>	<b>3 400</b>	<b>366 850</b>	<b>4 001.90</b>	<b>513 780.65</b>
	Nettoergebnis	548 832.17		363 450		509 778.75	
<b>910</b>	<b>Steuern</b>	<b>5 671.05</b>	<b>554 503.22</b>	<b>3 400</b>	<b>366 850</b>	<b>4 001.90</b>	<b>513 780.65</b>
	Nettoergebnis	548 832.17		363 450		509 778.75	
<b>9100</b>	<b>Allgemeine Gemeindesteuern</b>	<b>5 591.70</b>	<b>494 882.97</b>	<b>3 400</b>	<b>321 850</b>	<b>4 001.90</b>	<b>464 410.15</b>
	Nettoergebnis			318 450		460 408.25	
9100.3180.00	Wertberichtigung gefährdete Steuerguthaben	2 666.00				2 127.40	
9100.3181.00	Forderungsverluste periodische Steuern	2 925.70		3 400		1 874.50	
9100.4000.00	Einkommenssteuern natürliche Personen Rechnungsjahr		466 284.55		313 000		424 117.65
9100.4000.20	Nachsteuern Einkommensteuern NP				1 000		
9100.4000.40	Aktive Steuerauscheidungen Einkommensteuern NP		4 127.85		3 100		12 883.40
9100.4000.50	Passive Steuerauscheidungen Einkommensteuern NP		- 28 090.65		- 30 800		- 18 018.90
9100.4000.60	Pauschale Steueranrechnung natürliche Personen						
9100.4001.00	Vermögenssteuern natürliche Personen Rechnungsjahr		42 160.45		31 000		37 442.15
9100.4001.40	Aktive Steuerauscheidungen Vermögenssteuern NP		1 660.90				
9100.4001.50	Passive Steuerauscheidungen Vermögenssteuern NP		- 5 243.35				
9100.4002.00	Quellensteuern natürliche Personen		9 562.55		2 100		6 471.65
9100.4002.10	Quellensteuern ausserhalb Ertragsabr. (BGSA)		260.62		200		261.90
9100.4010.00	Gewinnsteuern JP Rechnungsjahr		2 865.45		1 800		2 129.55
9100.4010.20	Nachsteuern Gewinnsteuern JP						
9100.4010.40	Aktive Steuerauscheidungen Gewinnsteuern JP		1 987.00		800		
9100.4010.50	Passive Steuerauscheidungen Gewinnsteuern JP		- 1 990.35		- 550		- 1 003.60
9100.4011.00	Kapitalsteuern JP Rechnungsjahr		207.50		200		126.35
9100.4011.40	Aktive Steuerauscheidungen Kapitalsteuern JP		133.20				
9100.4011.50	Passive Steuerauscheidungen Kapitalsteuern JP						
9100.4029.00	Eingang abgeschriebene Steuern		957.25				
<b>9101</b>	<b>Sondersteuern</b>	<b>0.00</b>	<b>16 568.70</b>		<b>5 000</b>	<b>0.00</b>	<b>10 949.60</b>
	Nettoergebnis			5 000		10 949.60	
9101.3180.00	Wertberichtigungen auf gefährdeten Steuerguthaben						
9101.3181.00	Forderungsverluste Sondersteuern						
9101.4000.80	Lotteriegewinnsteuern						

## Erfolgsrechnung

Funktionale Gliederung 1.1.2016 bis 31.12.2016

Häutligen		Jahresrechnung 2016		Budget 2016		Jahresrechnung 2015	
		Aufwand	Ertrag	Aufwand	Ertrag	Aufwand	Ertrag
9101.4022.00	Grundstückgewinnsteuern		7 959.70				
9101.4022.10	Sonderveranlagungen		8 609.00		5 000		10 949.60
9101.4029.00	Eingang abgeschriebene Sondersteuern						
<b>9102</b>	<b>Liegenschaftssteuern</b>	<b>79.35</b>	<b>43 051.55</b>		<b>40 000</b>	<b>0.00</b>	<b>38 420.90</b>
	Nettoergebnis			40 000		38 420.90	
9102.3180.00	Wertberichtigungen auf gefährdeten Liegenschaftssteuern						
9102.3181.00	Forderungsverluste Liegenschaftssteuern	79.35					
9102.4021.00	Liegenschaftsteuern		43 051.55		40 000		38 420.90
<b>93</b>	<b>Finanz- und Lastenausgleich</b>	<b>44 909.00</b>	<b>87 454.00</b>	<b>45 700</b>	<b>135 458</b>	<b>46 312.00</b>	<b>108 173.00</b>
	Nettoergebnis	42 545.00		89 758		61 861.00	
<b>930</b>	<b>Finanz- und Lastenausgleich</b>	<b>44 909.00</b>	<b>87 454.00</b>	<b>45 700</b>	<b>135 458</b>	<b>46 312.00</b>	<b>108 173.00</b>
	Nettoergebnis	42 545.00		89 758		61 861.00	
<b>9300</b>	<b>Finanz- und Lastenausgleich</b>	<b>44 909.00</b>	<b>87 454.00</b>	<b>45 700</b>	<b>135 458</b>	<b>46 312.00</b>	<b>108 173.00</b>
	Nettoergebnis			89 758		61 861.00	
9300.3621.60	Lastenausgleich neue Aufgabenteilung	44 909.00		45 700		46 312.00	
9300.4621.50	Zuschuss Mindestausstattung		11 439.00		44 758		25 403.00
9300.4621.60	Zuschuss geografisch-topografische Lage		14 454.00		14 000		11 090.00
9300.4621.61	Zuschuss soziodemografische Lasten		1 182.00				1 196.00
9300.4622.70	Zuschuss Disparitätenabbau		60 379.00		76 700		70 484.00
<b>95</b>	<b>Ertragsanteile, übrige</b>	<b>0.00</b>	<b>0.00</b>			<b>0.00</b>	<b>0.00</b>
	Nettoergebnis						
<b>950</b>	<b>Ertragsanteile, übrige</b>	<b>0.00</b>	<b>0.00</b>			<b>0.00</b>	<b>0.00</b>
	Nettoergebnis						
<b>9500</b>	<b>Ertragsanteile, übrige</b>	<b>0.00</b>	<b>0.00</b>			<b>0.00</b>	<b>0.00</b>
	Nettoergebnis						
9500.4024.00	Erbschafts- und Schenkungssteuern						
<b>96</b>	<b>Vermögens- und Schuldenverwaltung</b>	<b>93 071.05</b>	<b>177 656.30</b>	<b>100 270</b>	<b>188 840</b>	<b>84 568.25</b>	<b>731 894.25</b>
	Nettoergebnis	84 585.25		88 570		647 326.00	
<b>961</b>	<b>Zinsen</b>	<b>12 226.15</b>	<b>7 290.95</b>	<b>15 270</b>	<b>18 300</b>	<b>13 563.75</b>	<b>6 594.45</b>
	Nettoergebnis		4 935.20	3 030			6 969.30
<b>9610</b>	<b>Zinsen</b>	<b>12 226.15</b>	<b>7 290.95</b>	<b>15 270</b>	<b>18 300</b>	<b>13 563.75</b>	<b>6 594.45</b>
	Nettoergebnis		4 935.20	3 030			6 969.30
9610.3181.00	Forderungsverluste Verzugszinsen (Abschreibung)	85.35					
9610.3400.00	Verzinsung lauf kurzfr. Schulden (Sachgruppe 200)			50		20.00	



## Erfolgsrechnung

Funktionale Gliederung 1.1.2016 bis 31.12.2016

Häutligen	Jahresrechnung 2016		Budget 2016		Jahresrechnung 2015	
	Aufwand	Ertrag	Aufwand	Ertrag	Aufwand	Ertrag
9610.3406.00	Verzinsung langfristige Finanzverbindlichkeiten	9 000.00		9 900		11 423.35
9610.3406.09	Verzinsung Sonderrechnungen	5.00		20		7.45
9610.3499.00	Vergütungszinsen auf Steuerrückvergütungen	2 304.80		2 700		1 355.35
9610.3612.00	Int. Verrechn. kalk. Zinsen und Finanzaufwand (SF)	831.00		2 600		757.60
9610.3940.00	Interne Verrechnung von kalk. Zinsen					
9610.4400.00	Zinsen flüssige Mittel		0.25		100	7.30
9610.4401.00	Verzugszinsen Steuerforderungen		2 002.70		2 000	1 334.95
9610.4407.00	Zinsen langfristige Finanzanlagen		1 280.00		200	1 280.40
9610.4940.00	Interne Verrechnung Zinsen		4 008.00		16 000	3 971.80
<b>963</b>	<b>Liegenschaften des Finanzvermögens</b>	<b>80 824.90</b>	<b>161 365.35</b>	<b>85 000</b>	<b>170 540</b>	<b>70 952.65</b>
	Nettoergebnis	80 540.45		85 540		654 347.15
<b>9630</b>	<b>Liegenschaften des Finanzvermögens</b>	<b>80 824.90</b>	<b>161 365.35</b>	<b>85 000</b>	<b>170 540</b>	<b>70 952.65</b>
	Nettoergebnis			85 540		654 347.15
9630.3010.00	Löhne Hauswartung	3 191.50		3 200		3 087.50
9630.3050.00	AG-Beiträge AHV, IV, EO, ALV, Verwaltungskosten	204.65		220		235.75
9630.3053.00	AG-Beiträge an Unfallversicherungen	37.10		30		4.10
9630.3054.00	AG-Beiträge an Familienausgleichskasse	56.40		50		35.75
9630.3430.00	Baulicher Unterhalt Liegenschaften FV	8 109.40		15 000		11 781.65
9630.3431.00	Betriebs- und Verbrauchsmaterial	806.95		600		568.70
9630.3431.01	Nicht baulicher Unterhalt Liegenschaften FV	1 331.25		1 500		1 385.60
9630.3431.02	Anschaffungen Mob./Masch. Liegenschaften FV			1 000		266.85
9630.3439.00	Drucksachen, Inserate	301.10		800		905.35
9630.3439.01	Anschaffungen Geräte, Maschinen					
9630.3439.02	Ver- und Entsorgung	13 729.70		12 200		16 563.55
9630.3439.03	Sachversicherungen Liegenschaft	2 400.85		2 500		3 357.35
9630.3439.04	Übriger Liegenschaftsaufwand FV			100		72.30
9630.3441.00	Wertberichtigung Anlage Dorfmätteli					
9630.3893.00	Einlagen in Vorfinanzierungen des EK	39 848.00		25 000		21 916.40
9630.3910.00	Interne Verrechnung Verwaltungskosten	6 800.00		6 800		6 800.00
9630.3940.00	Interne Verrechnung von kalk. Zinsen	4 008.00		16 000		3 971.80
9630.4260.00	Rückerstattung HK-NK-Abr. Dorfmätteli		18 195.95		16 400	18 937.35
9630.4260.01	Rückerstattung HK-NK-Abr. Leibundgut-Haus					4 471.80
9630.4410.00	Gewinne aus Verkäufen von Finanzanlagen FV					536 300.00
9630.4430.00	Mietzinse Liegenschaft Dorfmätteli		134 920.00		139 000	138 670.00
9630.4430.01	Mietzinse Liegenschaft Leibundgut-Haus					15 330.00
9630.4430.02	Pachtzinse Land im Finanzvermögen		140.00		140	140.00
9630.4510.00	Entnahmen aus Spezialfinanzierung WE Dorfmätteli		8 109.40		15 000	10 725.50
9630.4510.01	Entnahmen aus Spezialfinanzierungen WE Leibundgut-Haus					725.15

## Erfolgsrechnung

Funktionale Gliederung 1.1.2016 bis 31.12.2016

Häutligen		Jahresrechnung 2016		Budget 2016		Jahresrechnung 2015	
		Aufwand	Ertrag	Aufwand	Ertrag	Aufwand	Ertrag
9630.4940.00	Interne Verrechnung von kalk. Zinsen						
<b>969</b>	<b>Finanzvermögen</b>	<b>20.00</b>	<b>9 000.00</b>			<b>51.85</b>	<b>0.00</b>
	Nettoergebnis	8 980.00					51.85
<b>9690</b>	<b>Finanzvermögen</b>	<b>20.00</b>	<b>9 000.00</b>			<b>51.85</b>	<b>0.00</b>
	Nettoergebnis						51.85
9690.3181.00	Forderungsverluste (WB Guthaben)	20.00				51.85	
9690.4440.00	Marktwertanpassungen Wertschriften		9 000.00				
<b>97</b>	<b>Rückverteilungen</b>	<b>0.00</b>	<b>63.65</b>		<b>20</b>	<b>0.00</b>	<b>0.00</b>
	Nettoergebnis	63.65		20			
<b>971</b>	<b>Rückverteilungen aus CO2-Abgabe</b>	<b>0.00</b>	<b>63.65</b>		<b>20</b>	<b>0.00</b>	<b>0.00</b>
	Nettoergebnis	63.65		20			
<b>9710</b>	<b>Rückverteilungen aus CO2-Abgabe</b>	<b>0.00</b>	<b>63.65</b>		<b>20</b>	<b>0.00</b>	<b>0.00</b>
	Nettoergebnis			20			
9710.4699.10	Rückverteilung CO2 Abgabe		63.65		20		
<b>99</b>	<b>Nicht aufgeteilte Posten</b>	<b>19 778.50</b>	<b>0.00</b>	<b>7 500</b>		<b>681 048.43</b>	<b>0.00</b>
	Nettoergebnis		19 778.50		7 500		681 048.43
<b>990</b>	<b>Nicht aufgeteilte Posten</b>	<b>4 192.25</b>	<b>0.00</b>			<b>258 965.65</b>	<b>0.00</b>
	Nettoergebnis		4 192.25				258 965.65
<b>9900</b>	<b>Nicht aufgeteilte Posten, Art. 84 GV</b>	<b>4 192.25</b>	<b>0.00</b>			<b>233 169.45</b>	<b>0.00</b>
	Nettoergebnis		4 192.25				233 169.45
9900.3830.90	Zusätzliche Abschreibungen bisheriges VV					233 169.45	
9900.3894.00	Systembedingte zusätzl. Abschreibungen (Einlage fi.-po.Res.)	4 192.25					
<b>9901</b>	<b>Abschreibung bestehendes Verwaltungsvermögen</b>	<b>0.00</b>	<b>0.00</b>			<b>25 796.20</b>	<b>0.00</b>
	Nettoergebnis						25 796.20
9901.3300.90	Planmässige Abschreibungen bisheriges VV					25 796.20	
<b>999</b>	<b>Abschluss</b>	<b>15 586.25</b>	<b>0.00</b>	<b>7 500</b>		<b>422 082.78</b>	<b>0.00</b>
	Nettoergebnis		15 586.25		7 500		422 082.78
<b>9990</b>	<b>Abschluss</b>	<b>15 586.25</b>	<b>0.00</b>	<b>7 500</b>		<b>422 082.78</b>	<b>0.00</b>
	Nettoergebnis		15 586.25		7 500		422 082.78
9990.9000.00	Ertragsüberschuss Erfolgsrechnung	15 586.25		7 500		422 082.78	
9990.9001.00	Aufwandüberschuss Erfolgsrechnung						

## 12.3 Erfolgsrechnung nach Sachgruppen

### Erfolgsrechnung Sachgruppen

Funktionale Gliederung 1.1.2016 bis 31.12.2016  
Häutligen

		Jahresrechnung 2016		Budget 2016		Jahresrechnung 2015	
Häutligen		Aufwand	Ertrag	Aufwand	Ertrag	Aufwand	Ertrag
	<b>Total</b>	<b>1 150 342.34</b>	<b>1 150 342.34</b>	<b>984 008</b>	<b>984 008</b>	<b>1 677 636.75</b>	<b>1 677 636.75</b>
<b>3</b>	<b>Aufwand</b>	<b>1 097 260.77</b>		<b>943 573</b>		<b>1 229 232.22</b>	
<b>30</b>	<b>Personalaufwand</b>	<b>122 063.05</b>		<b>122 265</b>		<b>136 021.55</b>	
<b>300</b>	<b>Behörden und Kommissionen</b>	<b>16 896.00</b>		<b>20 475</b>		<b>19 134.00</b>	
3000	Löhne, Tag- und Sitzungsgelder an Behörden und	16 896.00		20 475		19 134.00	
<b>301</b>	<b>Löhne des Verwaltungs- und Betriebspersonals</b>	<b>92 032.90</b>		<b>87 850</b>		<b>102 764.10</b>	
3010	Löhne des Verwaltungs- und Betriebspersonals	92 032.90		87 850		102 764.10	
<b>305</b>	<b>Arbeitgeberbeiträge</b>	<b>12 954.15</b>		<b>12 440</b>		<b>13 963.45</b>	
3050	AG-Beiträge AHV, IV, EO, ALV, Verwaltungskosten	5 195.50		4 560		5 122.60	
3051		4 920.00		4 700		5 698.60	
3053	AG-Beiträge an Unfallversicherungen	962.25		1 470		1 249.60	
3054	AG-Beiträge an Familienausgleichskasse	1 431.75		1 410		1 629.20	
3055	AG-Beiträge an Krankentaggeldversicherungen	444.65		300		263.45	
<b>309</b>	<b>Übriger Personalaufwand</b>	<b>180.00</b>		<b>1 500</b>		<b>160.00</b>	
3090	Aus- und Weiterbildung des Personals	180.00		1 500		160.00	
3099	Übriger Personalaufwand						
<b>31</b>	<b>Sach- und übriger Betriebsaufwand</b>	<b>163 468.02</b>		<b>172 350</b>		<b>192 468.62</b>	
<b>310</b>	<b>Material- und Warenaufwand</b>	<b>19 774.35</b>		<b>21 550</b>		<b>22 193.95</b>	
3100	Büromaterial	1 426.80		3 200		3 034.30	
3101	Betriebs-, Verbrauchsmaterial	5 785.35		9 600		9 687.25	
3102	Drucksachen, Publikationen	7 570.35		2 250		2 428.20	
3103	Fachliteratur, Zeitschriften	153.75		200		240.00	
3104	Lehrmittel	4 838.10		6 300		6 804.20	
<b>311</b>	<b>Nicht aktivierbare Anlagen</b>	<b>2 466.00</b>		<b>2 400</b>		<b>7 429.30</b>	
3110	Büromöbel und Geräte	1 454.55		500		445.40	
3111	Maschinen, Geräte und Fahrzeuge.	1 011.45		1 900		6 983.90	

## Erfolgsrechnung Sachgruppen

Funktionale Gliederung 1.1.2016 bis 31.12.2016

Häutligen		Jahresrechnung 2016		Budget 2016		Jahresrechnung 2015	
		Aufwand	Ertrag	Aufwand	Ertrag	Aufwand	Ertrag
3113	Hardware						
3118	Immaterielle Anlagen						
<b>312</b>	<b>Ver- und Entsorgung Liegenschaften</b>	<b>19 379.50</b>		<b>19 770</b>		<b>20 636.30</b>	
3120	Ver- und Entsorgung Liegenschaften Verwaltungsvermögen	19 379.50		19 770		20 636.30	
<b>313</b>	<b>Dienstleistungen und Honorare</b>	<b>71 889.73</b>		<b>63 315</b>		<b>81 320.82</b>	
3130	Dienstleistungen Dritter	26 090.45		20 920		21 594.77	
3131	Planungen und Projektierungen Dritter			8 000			
3132	Honorare externe Berater, Gutachter, Fachexperten etc.	40 920.38		27 760		54 791.10	
3133	Informatik-Nutzungsaufwand	134.30				122.00	
3134	Sachversicherungsprämien	4 273.60		5 735		4 218.95	
3136	Honorare privatärztlicher Tätigkeit	471.00		900		594.00	
<b>314</b>	<b>Baulicher Unterhalt und betrieblicher Unterhalt</b>	<b>7 249.39</b>		<b>24 300</b>		<b>24 157.60</b>	
3140	Unterhalt an Grundstücken	1 348.20		1 000			
3141	Unterhalt Strassen / Verkehrswege	2 997.25		13 000		6 215.75	
3142	Unterhalt Wasserbau	756.00					
3143	Unterhalt übrige Tiefbauten	1 000.00		6 000		5 502.80	
3144	Unterhalt Hochbauten, Gebäude	1 147.94		4 300		12 439.05	
<b>315</b>	<b>Unterhalt Mobilien und immaterielle Anlagen</b>	<b>9 416.85</b>		<b>7 990</b>		<b>3 658.10</b>	
3150	Unterhalt Büromöbel und -geräte						
3151	Unterhalt Apparate, Maschinen, Geräte, Fahrzeuge,	2 354.50		1 600		2 260.05	
3158	Unterhalt immaterielle Anlagen	5 535.25		4 990		287.35	
3159	Unterhalt übrige mobile Anlagen	1 527.10		1 400		1 110.70	
<b>316</b>	<b>Mieten, Leasing, Pachten, Benützungsgebühren</b>	<b>6 616.90</b>		<b>6 120</b>		<b>7 541.60</b>	
3160	Miete und Pacht Liegenschaften	470.00		320		470.00	
3161	Mieten, Benützungskosten Anlagen	218.20					
3169	Übrige Mieten und Benützungskosten	5 928.70		5 800		7 071.60	
<b>317</b>	<b>Spesenentschädigungen</b>	<b>15 112.20</b>		<b>18 505</b>		<b>16 683.05</b>	
3170	Reisekosten und Spesen	12 553.45		16 505		13 913.25	
3171	Exkursionen, Schulreisen und Lager	2 558.75		2 000		2 769.80	
<b>318</b>	<b>Wertberichtigungen auf Forderungen</b>	<b>5 976.60</b>		<b>3 400</b>		<b>4 053.75</b>	
3180	Wertberichtigungen auf Forderungen	2 666.00				2 127.40	
3181	Tatsächliche Forderungsverluste	3 310.60		3 400		1 926.35	
<b>319</b>	<b>Verschiedener Betriebsaufwand</b>	<b>5 586.50</b>		<b>5 000</b>		<b>4 794.15</b>	
3199	Übriger Betriebsaufwand	5 586.50		5 000		4 794.15	

## Erfolgsrechnung Sachgruppen

Funktionale Gliederung 1.1.2016 bis 31.12.2016

Häutligen	Jahresrechnung 2016		Budget 2016		Jahresrechnung 2015	
	Aufwand	Ertrag	Aufwand	Ertrag	Aufwand	Ertrag
<b>33</b>	<b>Abschreibungen Verwaltungsvermögen</b>				<b>25 796.20</b>	
<b>330</b>	<b>Sachanlagen VV</b>				<b>25 796.20</b>	
3300	Planmässige Abschreibungen Sachanlagen				25 796.20	
<b>34</b>	<b>Finanzaufwand</b>		<b>46 370</b>		<b>47 707.50</b>	
<b>340</b>	<b>Zinsaufwand</b>				<b>11 450.80</b>	
3400	Verzinsung laufende Verbindlichkeiten				20.00	
3406	Verzinsung langfristige Finanzverbindlichkeiten				11 430.80	
<b>343</b>	<b>Liegenschaftenaufwand Finanzvermögen</b>		<b>33 700</b>		<b>34 901.35</b>	
3430	Baulicher Unterhalt Liegenschaften FV				11 781.65	
3431	Nicht baulicher Unterhalt Liegenschaften FV				2 221.15	
3439	Übriger Liegenschaftsaufwand FV				20 898.55	
<b>344</b>	<b>Wertberichtigungen Anlagen FV</b>					
3441	Wertberichtigung Sachanlagen FV					
<b>349</b>	<b>Verschiedener Finanzaufwand</b>		<b>2 700</b>		<b>1 355.35</b>	
3499	Übriger Finanzaufwand				1 355.35	
<b>35</b>	<b>Einlagen in Fonds und Spezialfinanzierungen</b>		<b>32 275</b>		<b>34 714.05</b>	
<b>350</b>	<b>Einlagen in Fonds und Spezialfinanzierungen im</b>				<b>2 650.05</b>	
3501	Einlagen in Fonds des FK				2 650.05	
<b>351</b>	<b>Einlagen in Fonds und Spezialfinanzierungen im</b>		<b>32 275</b>		<b>32 064.00</b>	
3510	Einlagen in Spezialfinanzierungen EK				32 064.00	
<b>36</b>	<b>Transferaufwand</b>		<b>518 013</b>		<b>522 166.65</b>	
<b>361</b>	<b>Entschädigungen an Gemeinwesen</b>				<b>368 885.70</b>	
3611	Entschädigungen an Kantone und Konkordate				194 468.30	
3612	Entschädigungen an Gemeinden und Gemeindeverbände				173 125.30	
3614	Entschädigungen an öffentliche Unternehmungen				1 292.10	
<b>362</b>	<b>Finanz- und Lastenausgleich</b>		<b>56 700</b>		<b>55 438.00</b>	

## Erfolgsrechnung Sachgruppen

Funktionale Gliederung 1.1.2016 bis 31.12.2016

Häutligen		Jahresrechnung 2016		Budget 2016		Jahresrechnung 2015	
		Aufwand	Ertrag	Aufwand	Ertrag	Aufwand	Ertrag
3621	Finanz- und Lastenausgleich an Kanton	55 272.00		56 700		55 438.00	
<b>363</b>	<b>Beiträge an Gemeinwesen und Dritte</b>	<b>104 454.20</b>		<b>102 408</b>		<b>97 842.95</b>	
3631	Beiträge an Kantone und Konkordate	53 719.00		56 600		53 883.00	
3632	Beiträge an Gemeinden und Gemeindeverbände	38 556.15		35 750		33 199.25	
3634	Beiträge an öffentliche Unternehmungen	4 301.35		4 373		2 798.40	
3635	Beiträge an private Unternehmungen	2 602.75		1 870		2 053.20	
3636	Beiträge an private Organisationen ohne Erwerbszweck	5 274.95		3 015		5 909.10	
3637	Beiträge an private Haushalte			800			
<b>366</b>	<b>Abschreibungen Investitionsbeiträge</b>						
3660	Planmässige Abschreibung Investitionsbeiträge						
<b>38</b>	<b>Ausserordentlicher Aufwand</b>	<b>44 040.25</b>		<b>25 000</b>		<b>255 085.85</b>	
<b>383</b>	<b>Zusätzliche Abschreibungen</b>					<b>233 169.45</b>	
3830						233 169.45	
<b>389</b>	<b>Einlagen in das Eigenkapital</b>	<b>44 040.25</b>		<b>25 000</b>		<b>21 916.40</b>	
3893	Einlagen in Vorfinanzierungen des EK	39 848.00		25 000		21 916.40	
3894	Einlagen in finanzpolitische Reserven	4 192.25					
<b>39</b>	<b>Interne Verrechnungen</b>	<b>15 308.00</b>		<b>27 300</b>		<b>15 271.80</b>	
<b>391</b>	<b>Dienstleistungen</b>	<b>11 300.00</b>		<b>11 300</b>		<b>11 300.00</b>	
3910	Interne Verrechnung von Dienstleistungen	11 300.00		11 300		11 300.00	
<b>394</b>	<b>Kalk. Zinsen und Finanzaufwand</b>	<b>4 008.00</b>		<b>16 000</b>		<b>3 971.80</b>	
3940	Interne Verrechnung von kalk. Zinsen und Finanzaufwand	4 008.00		16 000		3 971.80	
<b>4</b>	<b>Ertrag</b>		<b>1 145 292.94</b>		<b>976 998</b>		<b>1 677 636.75</b>
<b>40</b>	<b>Fiskalertrag</b>		<b>555 463.22</b>		<b>367 800</b>		<b>514 680.65</b>
<b>400</b>	<b>Direkte Steuern natürliche Personen</b>		<b>490 722.92</b>		<b>319 600</b>		<b>463 157.85</b>
4000	Einkommenssteuern natürliche Personen		442 321.75		286 300		418 982.15
4001	Vermögenssteuern natürliche Personen		38 578.00		31 000		37 442.15
4002	Quellensteuern natürliche Personen		9 823.17		2 300		6 733.55

## Erfolgsrechnung Sachgruppen

Funktionale Gliederung 1.1.2016 bis 31.12.2016

Häutligen		Jahresrechnung 2016		Budget 2016		Jahresrechnung 2015	
		Aufwand	Ertrag	Aufwand	Ertrag	Aufwand	Ertrag
<b>401</b>	<b>Direkte Steuern juristische Personen</b>		<b>3 202.80</b>		<b>2 250</b>		<b>1 252.30</b>
4010	Gewinnsteuern juristische Personen		2 862.10		2 050		1 125.95
4011	Kapitalsteuern juristische Personen		340.70		200		126.35
<b>402</b>	<b>Übrige Direkte Steuern</b>		<b>60 577.50</b>		<b>45 000</b>		<b>49 370.50</b>
4021	Grundsteuern		43 051.55		40 000		38 420.90
4022	Vermögensgewinnsteuern		16 568.70		5 000		10 949.60
4024	Erbschafts- und Schenkungssteuern						
4029	Eingang abgeschriebene Steuern		957.25				
<b>403</b>	<b>Besitz- und Aufwandsteuern</b>		<b>960.00</b>		<b>950</b>		<b>900.00</b>
4033	Hundesteuer		960.00		950		900.00
<b>41</b>	<b>Regalien und Konzessionen</b>		<b>13 082.00</b>		<b>12 000</b>		<b>15 547.00</b>
<b>412</b>	<b>Konzessionen</b>		<b>13 082.00</b>		<b>12 000</b>		<b>15 547.00</b>
4120	Konzessionen		13 082.00		12 000		15 547.00
<b>42</b>	<b>Entgelte</b>		<b>200 007.17</b>		<b>153 005</b>		<b>232 786.55</b>
<b>420</b>	<b>Ersatzabgaben</b>		<b>18 120.45</b>		<b>15 000</b>		<b>15 234.75</b>
4200	Ersatzabgaben		18 120.45		15 000		15 234.75
<b>421</b>	<b>Gebühren für Amtshandlungen</b>		<b>1 292.80</b>		<b>1 050</b>		<b>8 060.65</b>
4210	Gebühren für Amtshandlungen		1 292.80		1 050		8 060.65
<b>424</b>	<b>Benützungsgebühren und Dienstleistungen</b>		<b>117 877.90</b>		<b>98 500</b>		<b>127 890.90</b>
4240	Benützungsgebühren und Dienstleistungen		117 877.90		98 500		127 890.90
<b>425</b>	<b>Erlös aus Verkäufen</b>		<b>8 066.90</b>		<b>8 550</b>		<b>8 698.75</b>
4250	Verkäufe		8 066.90		8 550		8 698.75
<b>426</b>	<b>Rückerstattungen</b>		<b>54 649.12</b>		<b>29 655</b>		<b>72 901.50</b>
4260	Rückerstattungen Dritter		54 649.12		29 655		72 901.50
<b>429</b>	<b>Übrige Entgelte</b>				<b>250</b>		
4290	Übrige Entgelte				250		
<b>44</b>	<b>Finanzertrag</b>		<b>175 839.45</b>		<b>167 680</b>		<b>726 085.15</b>

## Erfolgsrechnung Sachgruppen

Funktionale Gliederung 1.1.2016 bis 31.12.2016

Häutligen		Jahresrechnung 2016		Budget 2016		Jahresrechnung 2015	
		Aufwand	Ertrag	Aufwand	Ertrag	Aufwand	Ertrag
<b>440</b>	<b>Zinsertrag</b>		<b>3 282.95</b>		<b>2 300</b>		<b>2 622.65</b>
4400	Zinsen flüssige Mittel		0.25		100		7.30
4401	Zinsen Forderungen und Kontokorrente		2 002.70		2 000		1 334.95
4407	Zinsen langfristige Finanzanlagen		1 280.00		200		1 280.40
<b>441</b>	<b>Realisierte Gewinne FV</b>						<b>536 300.00</b>
4410	Gewinne aus Verkäufen von Finanzanlagen FV						536 300.00
<b>443</b>	<b>Liegenschaftenertrag FV</b>		<b>135 060.00</b>		<b>139 140</b>		<b>154 140.00</b>
4430	Pacht- und Mietzinse Liegenschaften FV		135 060.00		139 140		154 140.00
<b>444</b>	<b>Wertberichtigungen Anlagen FV</b>		<b>9 000.00</b>				
4440	Marktwertanpassungen Wertschriften		9 000.00				
<b>445</b>	<b>Finanzertrag aus Darlehen und Beteiligungen des VV</b>		<b>916.50</b>		<b>560</b>		<b>6 962.50</b>
4450	Erträge aus Darlehen VV		850.00				6 046.00
4451	Erträge aus Beteiligungen VV		66.50		560		916.50
<b>447</b>	<b>Liegenschaftenertrag VV</b>		<b>27 580.00</b>		<b>25 680</b>		<b>26 060.00</b>
4470	Pacht- und Mietzinse Liegenschaften VV		27 580.00		25 680		26 060.00
<b>45</b>	<b>Entnahmen aus Fonds und Spezialfinanzierungen</b>		<b>8 109.40</b>		<b>15 000</b>		<b>11 450.65</b>
<b>451</b>	<b>Entnahmen aus Fonds und Spezialfinanzierungen im</b>		<b>8 109.40</b>		<b>15 000</b>		<b>11 450.65</b>
4510	Entnahmen aus Spezialfinanzierungen des EK		8 109.40		15 000		11 450.65
<b>46</b>	<b>Transferertrag</b>		<b>149 608.70</b>		<b>206 338</b>		<b>159 414.95</b>
<b>460</b>	<b>Ertragsanteile</b>		<b>747.00</b>		<b>800</b>		<b>484.00</b>
4601	Anteil an Kantonserträgen und Konkordaten		747.00		800		484.00
<b>461</b>	<b>Entschädigungen von Gemeinwesen</b>		<b>59 088.05</b>		<b>67 960</b>		<b>48 575.95</b>
4611	Entschädigungen von Kantonen und Konkordaten		54 943.85		62 710		47 538.35
4612	Entschädigungen von Gemeinden und Gemeindeverbänden		3 885.20		5 000		757.60
4613	Entschädigungen von öffentlichen Sozialversicherungen		259.00		250		280.00
<b>462</b>	<b>Finanz- und Lastenausgleich</b>		<b>87 454.00</b>		<b>135 458</b>		<b>108 173.00</b>
4621	Finanz- und Lastenausgleich von Kantonen und Konkordaten		27 075.00		58 758		37 689.00
4622	Finanz- und Lastenausgleich von Gemeinden und		60 379.00		76 700		70 484.00



## Erfolgsrechnung Sachgruppen

Funktionale Gliederung 1.1.2016 bis 31.12.2016

Häutligen		Jahresrechnung 2016		Budget 2016		Jahresrechnung 2015	
		Aufwand	Ertrag	Aufwand	Ertrag	Aufwand	Ertrag
<b>463</b>	<b>Beiträge von Gemeinwesen und Dritten</b>		<b>2 256.00</b>		<b>2 100</b>		<b>2 182.00</b>
4631	Beiträge von Kantonen und Konkordaten		2 256.00		2 100		2 182.00
<b>469</b>	<b>Verschiedener Transferertrag</b>		<b>63.65</b>		<b>20</b>		
4699	Rückverteilungen		63.65		20		
<b>48</b>	<b>Ausserordentlicher Ertrag</b>		<b>27 875.00</b>		<b>27 875</b>		
<b>489</b>	<b>Entnahmen aus dem Eigenkapital</b>		<b>27 875.00</b>		<b>27 875</b>		
4898	Entnahmen übriges Eigenkapital		27 875.00		27 875		
<b>49</b>	<b>Interne Verrechnungen</b>		<b>15 308.00</b>		<b>27 300</b>		<b>17 671.80</b>
<b>491</b>	<b>Dienstleistungen</b>		<b>11 300.00</b>		<b>11 300</b>		<b>13 700.00</b>
4910	Interne Verrechnung von Dienstleistungen		11 300.00		11 300		13 700.00
<b>494</b>	<b>Kalk. Zinsen und Finanzaufwand</b>		<b>4 008.00</b>		<b>16 000</b>		<b>3 971.80</b>
4940	Interne Verrechnung von kalk. Zinsen und Finanzaufwand		4 008.00		16 000		3 971.80
<b>9</b>	<b>Abschlusskonten</b>	<b>53 081.57</b>	<b>5 049.40</b>	<b>40 435</b>	<b>7 010</b>	<b>448 404.53</b>	
<b>90</b>	<b>Abschluss Erfolgsrechnung</b>	<b>53 081.57</b>	<b>5 049.40</b>	<b>40 435</b>	<b>7 010</b>	<b>448 404.53</b>	
<b>900</b>	<b>Abschluss Allgemeiner Haushalt</b>	<b>15 586.25</b>		<b>7 500</b>		<b>422 082.78</b>	
9000	Ertragsüberschuss	15 586.25		7 500		422 082.78	
9001	Aufwandüberschuss						
<b>901</b>	<b>Abschluss Spezialfinanzierungen und Fonds im EK</b>	<b>37 495.32</b>	<b>5 049.40</b>	<b>32 935</b>	<b>7 010</b>	<b>26 321.75</b>	
9010	Abschluss Spezialfinanzierungen und Fonds im EK,	37 495.32		32 935		26 321.75	
9011	Abschluss Spezialfinanzierungen und Fonds im EK,		5 049.40		7 010		

## 12.4 Investitionsrechnung nach Funktionen

### Investitionsrechnung

Funktionale Gliederung 1.1.2016 bis 31.12.2016

Häutligen		Jahresrechnung 2016		Budget 2016		Jahresrechnung 2015	
		Ausgaben	Einnahmen	Ausgaben	Einnahmen	Ausgaben	Einnahmen
<b>1</b>	<b>Öffentliche Ordnung und Sicherheit, Verteidigung</b>	<b>0.00</b>	<b>0.00</b>			<b>0.00</b>	<b>0.00</b>
	Nettoergebnis						
<b>16</b>	<b>Verteidigung</b>	<b>0.00</b>	<b>0.00</b>			<b>0.00</b>	<b>0.00</b>
	Nettoergebnis						
<b>161</b>	<b>Militärische Verteidigung</b>	<b>0.00</b>	<b>0.00</b>			<b>0.00</b>	<b>0.00</b>
	Nettoergebnis						
<b>1610</b>	<b>Militärische Verteidigung</b>	<b>0.00</b>	<b>0.00</b>			<b>0.00</b>	<b>0.00</b>
	Nettoergebnis						
1610.5660.00	Invest.-Beitrag Sanierung Kugelfang						
<b>7</b>	<b>Umweltschutz und Raumordnung</b>	<b>4 192.25</b>	<b>0.00</b>				<b>0.00</b>
	Nettoergebnis		4 192.25				
<b>79</b>	<b>Raumordnung</b>	<b>4 192.25</b>	<b>0.00</b>				<b>0.00</b>
	Nettoergebnis		4 192.25				
<b>790</b>	<b>Raumordnung</b>	<b>4 192.25</b>	<b>0.00</b>				<b>0.00</b>
	Nettoergebnis		4 192.25				
<b>7900</b>	<b>Raumordnung allgemein</b>	<b>4 192.25</b>	<b>0.00</b>			<b>0.00</b>	<b>0.00</b>
	Nettoergebnis		4 192.25				
7900.5290.00	Ortsplanungsteilrevision	4 192.25					
<b>9</b>	<b>Finanzen und Steuern</b>	<b>0.00</b>	<b>4 192.25</b>				<b>0.00</b>
	Nettoergebnis	4 192.25					
<b>99</b>	<b>Nicht aufgeteilte Posten</b>	<b>0.00</b>	<b>4 192.25</b>				<b>0.00</b>
	Nettoergebnis	4 192.25					
<b>999</b>	<b>Abschluss</b>	<b>0.00</b>	<b>4 192.25</b>				<b>0.00</b>
	Nettoergebnis	4 192.25					
<b>9990</b>	<b>Abschluss</b>	<b>0.00</b>	<b>4 192.25</b>			<b>0.00</b>	<b>0.00</b>
	Nettoergebnis						
9990.5900.00	Passivierte Einnahmen						
9990.6900.00	Aktivierte Ausgaben		4 192.25				

## Investitionsrechnung

Funktionale Gliederung 1.1.2016 bis 31.12.2016

Häutligen

### Jahresrechnung 2016

Ausgaben    Einnahmen

### Budget 2016

Ausgaben    Einnahmen

### Jahresrechnung 2015

Ausgaben    Einnahmen

---

---

## 12.5 Investitionsrechnung nach Sachgruppen

### Investitionsrechnung Sachgruppen

Funktionale Gliederung 1.1.2016 bis 31.12.2016

Häutligen		Jahresrechnung 2016		Budget 2016		Jahresrechnung 2015	
		Ausgaben	Einnahmen	Ausgaben	Einnahmen	Ausgaben	Einnahmen
	<b>Total</b>	<b>4 192.25</b>	<b>4 192.25</b>				
<b>5</b>	<b>Investitionsausgaben</b>	<b>4 192.25</b>					
<b>52</b>	<b>Immaterielle Anlagen</b>	<b>4 192.25</b>					
<b>529</b>	<b>Übrige immaterielle Anlagen</b>	<b>4 192.25</b>					
5290	Übrige immaterielle Anlagen	4 192.25					
<b>56</b>	<b>Eigene Investitionsbeiträge</b>						
<b>566</b>	<b>Private Organisationen ohne Erwerbszweck</b>						
5660	Investitionsbeiträge an private Organisationen ohne						
<b>59</b>	<b>Übertrag an Bilanz</b>						
<b>590</b>	<b>Passivierungen</b>						
5900	Passivierte Einnahmen						
<b>6</b>	<b>Investitionseinnahmen</b>		<b>4 192.25</b>				
<b>69</b>	<b>Übertrag an Bilanz</b>		<b>4 192.25</b>				
<b>690</b>	<b>Aktivierungen</b>		<b>4 192.25</b>				
6900	Aktivierte Ausgaben		4 192.25				