


LEGENDE
HINWEISE

-  Gewässer offen / eingedolt
-  Fuss- und Wanderwege
-  Geschütztes geologisches Objekt
-  Historischer Verkehrsweg von lokaler Bedeutung mit Substanz
-  Grundwasserschutzzone S1
-  Grundwasserschutzzone S2
-  Hecken, Feld- und Ufergehölze
-  Wildwechselkorridor
-  Erhaltenswerte Gebäude
-  Schützenswerte Gebäude
-  Baugruppe
-  Geschütztes Baudenkmal
-  Wald



EINWOHNERGEMEINDE HÄUTLIGEN KANTON BERN

ORTSPLANUNG
HINWEISPLAN

AUFLAGE

MASSSTAB : 1:2500

DATUM : 29. JULI 2024

DIE VERFASSEN:
LOHNER+PARTNER AG  Planung, Beratung, Raumentwicklung, THUR
Schmalz Ingenieur AG  Ingenieurbüro für Hochbau, Tiefbau, Vermessung
 Kirtweg 1 | Dorfstrasse 20 | Sarnenstrasse 11
 3510 Koröflingen | 3550 Langnau | 3110 Muriingen
 Tel. 031 762 22 22 | Tel. 034 402 48 88 | Tel. 031 751 02 04